


Venezuela en CIFRAS

Nuestra transición al Socialismo

CARACAS - VENEZUELA

2018



PRESIDENTE DE LA REPÚBLICA BOLIVARIANA DE VENEZUELA
Nicolás Maduro Moros

VICEPRESIDENTE EJECUTIVO
Delcy E. Rodríguez

VICEPRESIDENTE SECTORIAL DE PLANIFICACIÓN
MINISTRO DEL PODER POPULAR DE PLANIFICACIÓN
Ricardo Menéndez Prieto

VICEMINISTRO DE PLANIFICACIÓN TERRITORIAL
Edgar Valero

VICEMINISTRO DE PLANIFICACIÓN ECONÓMICA
José Gerardo Avendaño Rumbos

VICEMINISTRA DE PLANIFICACIÓN ESTRATÉGICA Y POLÍTICA
Catherine González

VICEMINISTRA DE PLANIFICACIÓN SOCIAL E INSTITUCIONAL
Wilmara Lugo

DIRECTOR GENERAL DEL DESPACHO
Itamar Esteves

DIRECTORA GENERAL DE LA OFICINA DE SEGUIMIENTO Y EVALUACIÓN DE
POLÍTICAS PÚBLICAS
Yanira Ruiz

DIRECTOR GENERAL DE LA OFICINA DE TECNOLOGÍAS DE LA INFORMACIÓN Y
COMUNICACIÓN
Tiberio Tenías

DIRECCIÓN GENERAL DE LA OFICINA DE GESTIÓN COMUNICACIONAL

DIRECTORA GENERAL DE LA OFICINA DE GESTIÓN HUMANA
Adtris Blanco

DIRECTORA GENERAL DE LA OFICINA DE ATENCIÓN AL CIUDADANO
Lexi Aguiar

DIRECTOR GENERAL DE LA OFICINA DE COOPERACIÓN TÉCNICA Y
FINANCIAMIENTO MULTILATERAL
Adrian Castillo

DIRECTORA GENERAL DE LA OFICINA DE GESTIÓN ADMINISTRATIVA
Nancy García

DIRECTOR GENERAL DE LA OFICINA DE PLANIFICACIÓN Y PRESUPUESTO

DIRECTORA GENERAL DE LA OFICINA DE CONSULTORÍA JURÍDICA
Wilmara Lugo

DIRECTOR GENERAL DE LA OFICINA DE AUDITORÍA INTERNA
Dilan Villasmil

INSTITUTO NACIONAL DE ESTADÍSTICA
PRESIDENTE
Raúl Pacheco

GERENTE GENERAL
Rafael Torres

GERENTE GENERAL DE DIVULGACIÓN ESTADÍSTICA
Luis Ibarra

GERENTE GENERAL DE ESTADÍSTICAS SOCIALES Y AMBIENTALES
Rafael López

EQUIPO EDITORIAL
Oficina de Gestión Comunicacional

DISEÑO Y DIAGRAMACIÓN
Juan Castillo

MINISTERIO DEL PODER POPULAR DE PLANIFICACIÓN
Av. tercera de las Delicias. Antigua Torre del Banco Industrial de Venezuela. Urb. Las
Delicias. Municipio Libertador. Código Postal 1050. Caracas, Venezuela.
Rif: G-200105321
www.mppp.gob.ve

DISTRIBUCIÓN GRATUITA

IMPRENTA DEL INSTITUTO NACIONAL DE ESTADÍSTICAS
JUNIO 2019

Síguenos:

Twitter: @VpPlanificacion / @mppplanifica

Facebook: Ministerio del Poder Popular de Planificación/ Vicepresidencia De Planificación

Youtube: Ministerio del Poder Popular de Planificación

Instagram: Ministerio del Poder Popular de Planificación/ Vicepresidencia de Planificación

CONTENIDO

GUERRA ECONÓMICA	07
PRINCIPALES LOGROS DE LA REVOLUCIÓN BOLIVARIANA	17
POBLACIÓN	29
INVERSIÓN SOCIAL	43
DESARROLLO HUMANO	51
POBREZA Y DESIGUALDAD	61
EMPLEO	75
PROTECCIÓN AL INGRESO	101
IMPORTACIONES	111
VIVIENDA	119
SALUD	127
EDUCACIÓN	143
PROYECCIONES PLAN PATRIA LA VENEZUELA DEL 2025	157
PLAN EN CIFRAS	163

VENEZUELA EN CIFRAS: RADIOGRAFÍA DE LA ESPERANZA, LA LUCHA Y LA CONSTRUCCIÓN DEL PLAN DE LA PATRIA.

Venezuela vive un parto histórico. Es un tiempo acelerado de transformación. La defensa de la soberanía supone la causalidad centrada en la disputa del imperio sobre los recursos naturales de la Patria para las presentes y futuras generaciones. Es también un ícono de la esperanza para los pueblos del mundo. En la ofensiva neoliberal pasa una ola que pretende desbistar la esperanza. Venezuela forma parte de una voz digna y humilde que recuerda en el mundo: que los pueblos pueden.

Nuestras cifras serán motivo de estudio en el tiempo. Son una radiografía de como una revolución ha puesto todo el empeño en la transformación social del pueblo. El piso político y social de nuestro país se ha transformado en apenas 20 años. Series históricas que parecían imperturbables en el modelo capitalista han conocido nuevos parámetros.

La guerra económica ha planteado un desafío adicional para nuestro país. Se ha dispuesto una avalancha de agresiones buscando erosionar las bases sociales del país, los logros precisamente de la revolución. El cinismo ha planteado que los responsables de esas agresiones pretenden cuestionar el modelo a partir de los daños que han pretendido infligir. Curiosamente es el propio modelo lo que explica que pese a la agresión y afectación de indicadores macroeconómicos se enfatice un sistema de protección social, creativo, dinámico, en construcción de saldos político organizativos de direccionalidad socialista. Adicionalmente, el tiempo de la transformación productiva del país, para construir las bases materiales y financieras del socialismo, y posibilitar la satisfacción de las necesidades sociales de nuestra población.

VENEZUELA EN CIFRAS


Presentación

Este Venezuela en Cifras es un testimonio de parte de los indicadores de los primeros 20 años de la revolución bolivariana, del ejercicio constitucional del poder por el Pueblo. Son motivo de orgullo, de fuerza, de estudio, de los poderes creativos de la sociedad venezolana con su fe puesta en el futuro.

Así, el Presidente Maduro convocó a una construcción colectiva. A las asambleas populares para continuar la caligrafía del Comandante Chávez en el Plan de la Patria. Más de 3,4 millones de personas, en más de 34 mil asambleas, labraron las líneas que irían como proyecto de patria en las elecciones libres, democráticas, universales, de sufragio secreto de mayo de 2018. Ahí se definió la reelección del Presidente Maduro para la construcción del sueño más sagrado de los venezolanos: tener Patria.

Ricardo Menéndez Prieto
VICEPRESIDENTE SECTORIAL Y MINISTRO DEL PODER POPULAR DE PLANIFICACIÓN


NUESTRA TRANSICIÓN AL SOCIALISMO



GUERRA ECONÓMICA

VENEZUELA EN CIFRAS

2018



GUERRA ECONÓMICA. SU DIMENSIÓN LO QUE PERMITE VER ES LA FUERZA DE LA REVOLUCIÓN EN LA PROTECCIÓN DEL PUEBLO.

OBJETIVO DE LA GUERRA:

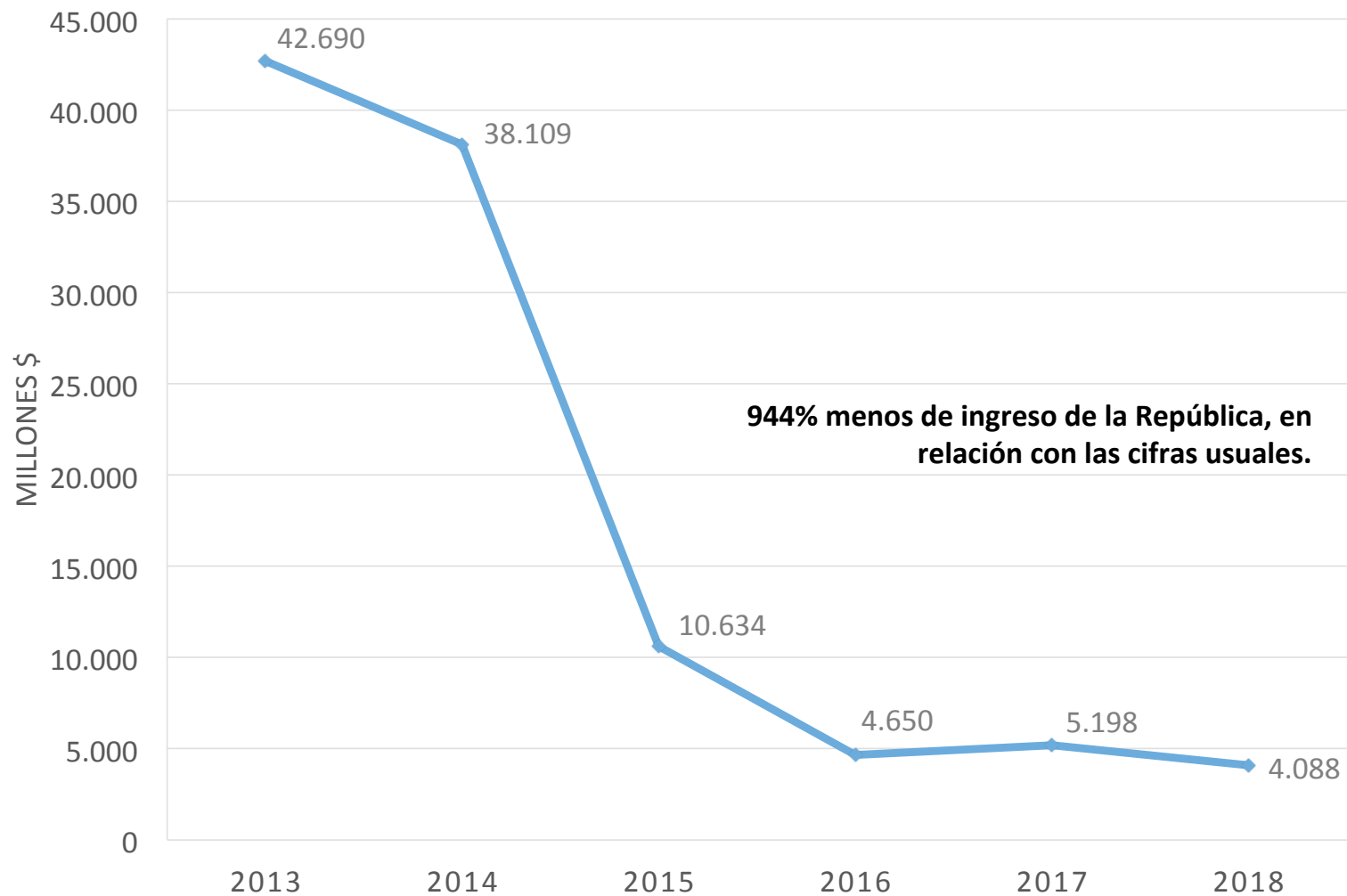
La agresión a Venezuela es un ataque al modelo socialista, modelo histórico social soberano y democrático del Pueblo para alcanzar su felicidad y preservación y desarrollar plenamente sus potencialidades como nación.

RASGOS ESTRUCTURALES DE LA GUERRA

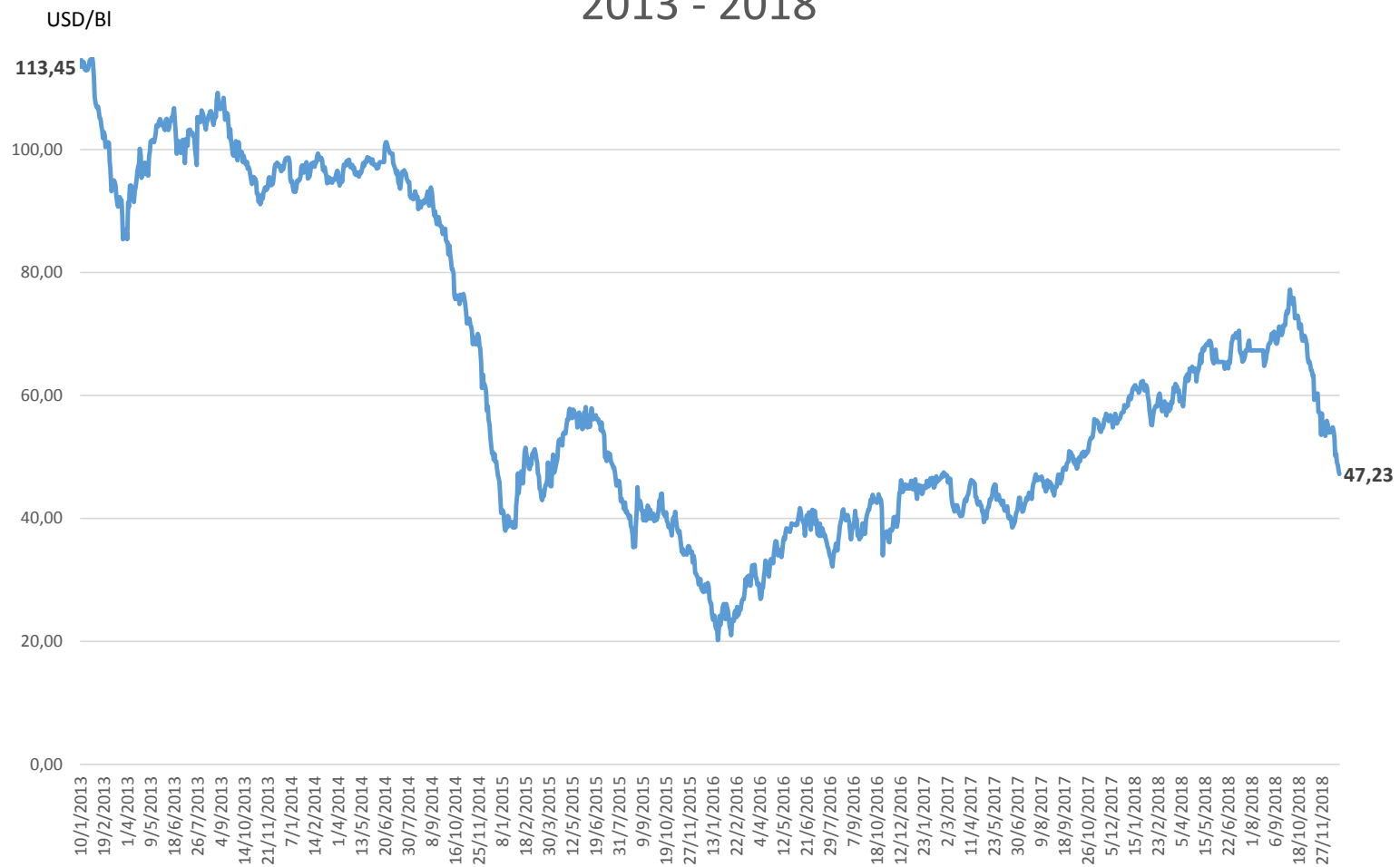
- ★ Reducción del ingreso petrolero. Por ejemplo, en el primer trimestre del 2016 una reducción del 93%.
- ★ En pago de deuda se han cancelado entre 2014 y 2017 más de 78 mil millones de dólares en deuda. Sin embargo, el riesgo país se incrementa encareciendo el financiamiento externo a lo que se suma el bloqueo para generar asfixia.
- ★ El dólar paralelo actúa políticamente para perturbar la capacidad adquisitiva de la población en espiral inflacionario, asociado la intencionalidad política fascista.



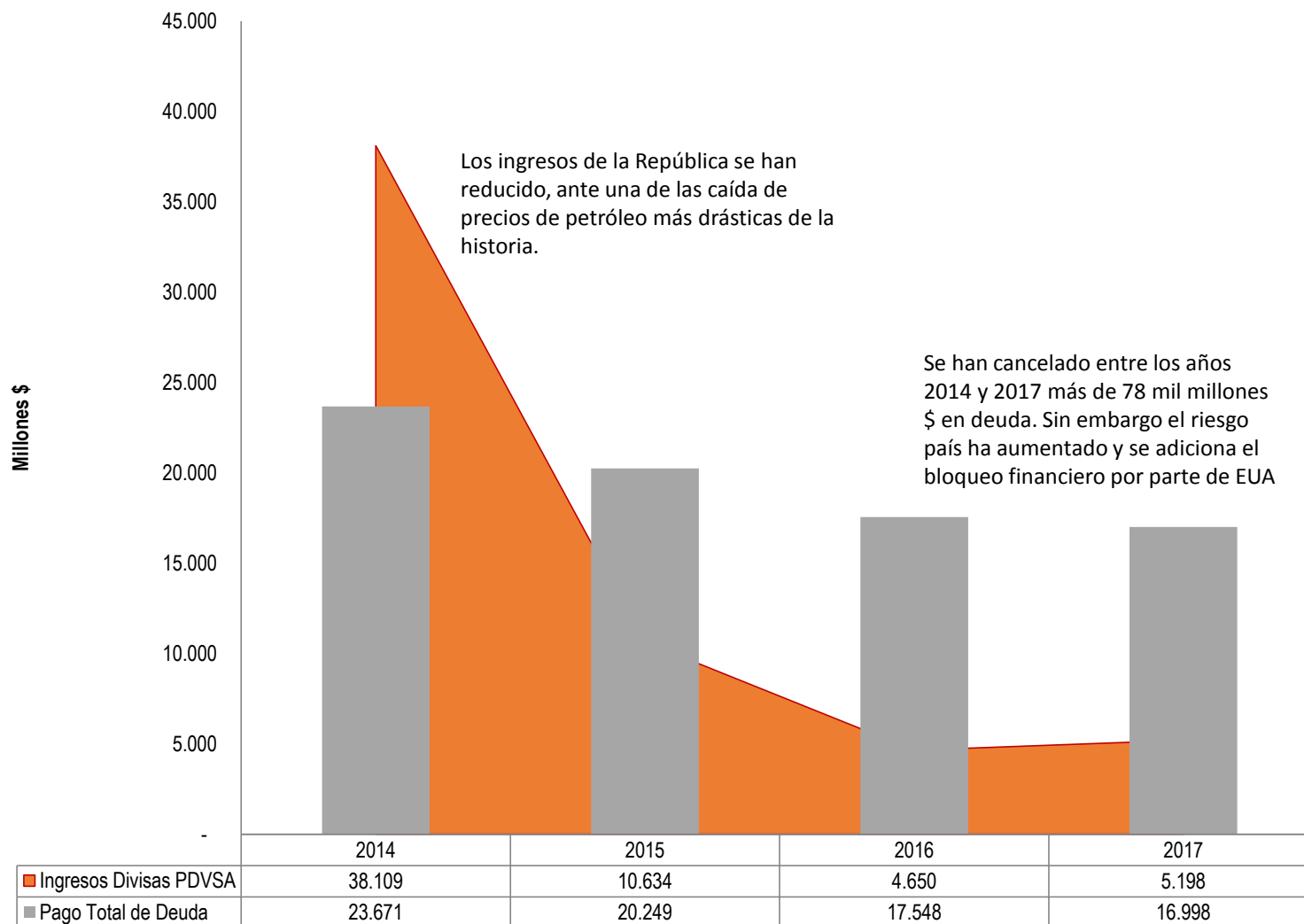
INGRESOS DE DIVISAS DE LA REPÚBLICA. VENTA DE DIVISAS DE PDVSA AL BCV 2013-2018



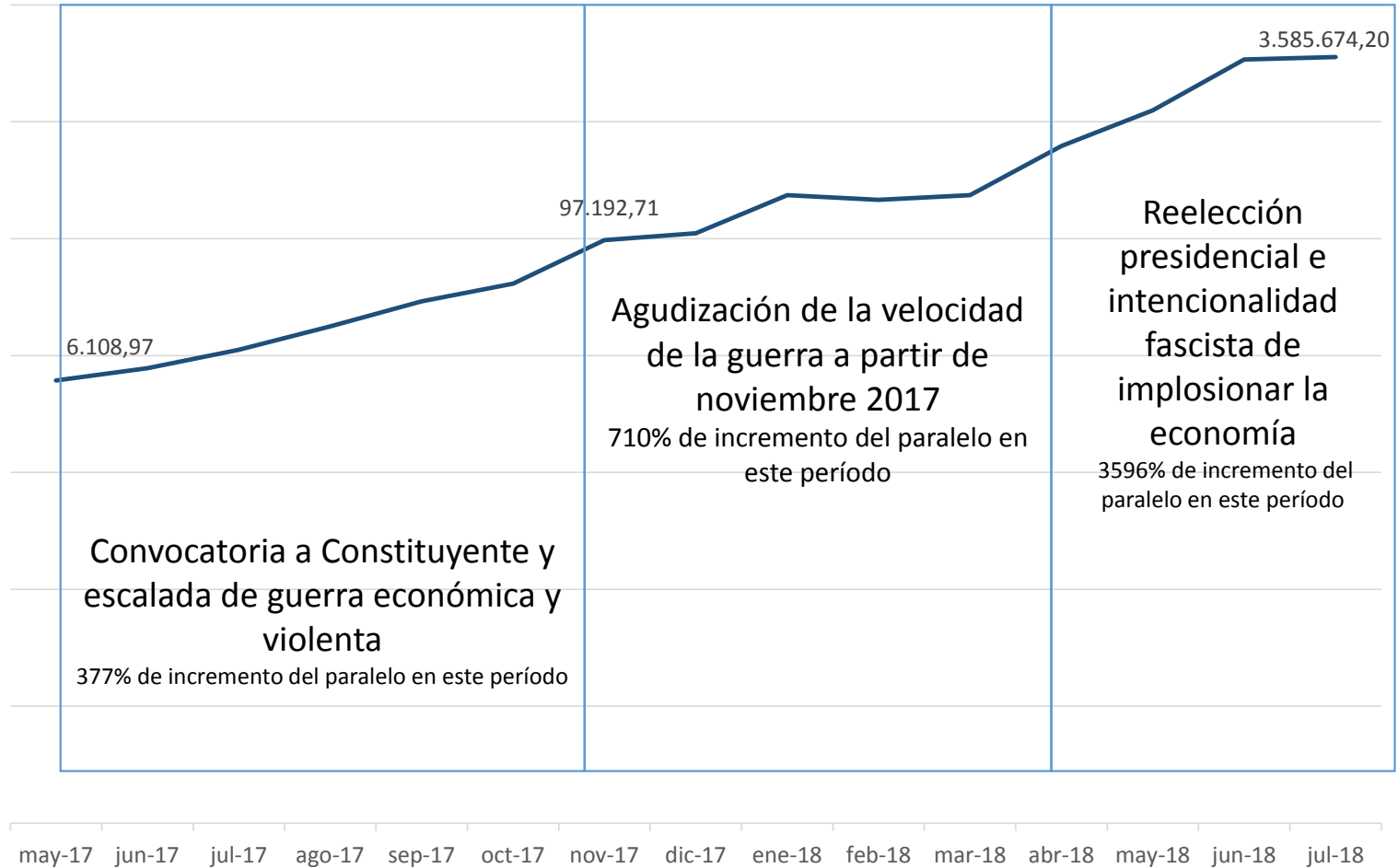
Precio Petróleo Cesta Venezuela 2013 - 2018



Relación pago de deuda e ingresos en divisas de PDVSA a la República



PATRÓN CONSPIRATIVO DEL DÓLAR PARALELO PREVIO AL PROGRAMA DE RECUPERACIÓN, CRECIMIENTO Y PROSPERIDAD ECONÓMICA



SECUESTRO DE FONDOS DE PROGRAMAS SOCIALES POR ACCIÓN DEL BLOQUEO

En las cuentas de la República en el exterior esta el equivalente a todos los ingresos en divisas de la República, por venta de petróleo del 2018.

Están los recursos de 10 millones de CLAP mensuales. Los insumos médicos del sistema público nacional de salud, los uniformes y útiles escolares de mas de 6 millones de niños, las vacunas para el plan nacional de salud, los insumos de las diálisis y enfermedades con medicamentos de alto costo, entre otros aspectos de amplia sensibilidad nacional, a lo que la República destina sus recursos para la atención del Pueblo

Localización en cuentas de la República	Recursos Secuestrados (Euros)	Equivalencias Sociales
Inglaterra	1.614.312.932	1 año de CLAP para todo el país
Portugal	1.367.244.030	1 año de insumos básicos sector agroindustrial
EEUU	1.105.991.732	Insumos básicos industria farmacéutica nacional
Dubái	277.829.921	Medicinas Alto costo
Bélgica	171.809.664	
Otros	130.517.287	Kits para Hemodiálisis
Suiza	48.985.533	
Alemania	38.099.160	Vacunas para plan integral nacional
Francia	33.946.552	
Puerto Rico	19.341.141	
Kazajastán	10.627.389	Componente importado útiles y uniformes escolares para los niños y niñas de la educación pública nacional
Curazao	6.414.947	
España	3.437.505	Insumos por 1 año laboratorios Centros de investigación y universidades
Brasil	3.432.684	
Panamá	2.442.875	
Bulgaria	1.879.678	
Total general		



1 año de CLAP para todo el país



1 año de insumos básicos sector agroindustrial



Insumos básicos industria farmacéutica



Medicinas Alto costo



Kits para Hemodiálisis



Vacunas para plan integral nacional




Componente importado útiles y uniformes escolares para los niños y niñas de la educación pública nacional



Insumos por 1 año laboratorios Centros de investigación y universidades




NUESTRA TRANSICIÓN AL SOCIALISMO



PRINCIPALES LOGROS DE LA REVOLUCIÓN BOLIVARIANA

VENEZUELA EN CIFRAS
2018



REVOLUCIÓN ACTIVA Y EN OFENSIVA ANTE LA GUERRA. NUNCA DE BRAZOS CRUZADOS ANTE LA AGRESIÓN.

- ★ La revolución ha generado una acción creativa y activa de defensa de nuestro pueblo.
- ★ Protección del ingreso con los incrementos salariales. 47 en toda la revolución contra 9 de la IV república.
- ★ Protección mediante CLAP, Hogares de la Patria, Misión Vivienda, Educación y salud y todo el sistema de misiones que permite obtener transferencias económicas de calidad de vida por la vía de la atención directa de necesidades y no la mercantilización de las mismas, pretendiendo hacerlas inaccesibles. El sistema de misiones y grandes misiones es parte de la estructura de ingreso familiar para la vida, y de protección ante la guerra.
- ★ La revolución ha incrementado la inversión social a más de 75%, rompiendo todo paradigma neoliberal.
- ★ El empleo ha mantenido entorno al 6 a 7% su tasa de desempleo y la condición de formalidad entorno al 60%.

- ★ Haber ocupado el Pueblo, por primera vez en la historia, el poder político en Venezuela.
- ★ Haber generado la primera Constitución aprobada popularmente en la historia del país, de profunda condición bolivariana, que asume la visión integral de la democracia plena en lo político, social, económico y cultural.
- ★ Haber liberado al país del analfabetismo.
- ★ Haber construido 2.700.000 viviendas, eso es un crecimiento del 1.650% más que el total de viviendas construidas en toda la IV República. En Venezuela se construían 30 mil casas por año. En los últimos 6 años de la IV República se hicieron 154.710 viviendas.

- ★ Haber pasado la inversión en relación con el ingreso de 39,1% en la IV República a 74,7% en Revolución. Para el 2018, a pesar de la guerra económica, se alcanzó un máximo histórico en la inversión social con un 75,4% del presupuesto para el ejercicio fiscal 2019.
- ★ Elevar la cobertura de las personas en edad de pensión. Antes de la Revolución existían cerca de 350 mil pensionados, apenas el 19,6% de las personas en edad con pensión. En la actualidad, este valor supera los 4,5 millones de personas, alcanzando el 100% de cobertura.
- ★ Tener más de un tercio del país en el sistema educativo nacional, tres veces más que en el pasado, con un récord en este momento más de 10,2 millones de personas estudiando a nivel nacional.
- ★ En el sistema universitario se alcanzó la cifra de 2.829.520 estudiantes. Cuadruplicando la cantidad de estudiantes de la IV República

- ★ Para el 2018-2019 se registró una matrícula de educación básica de 7.644.869 estudiantes, mientras que en educación universitaria se están formando más de 2,6 millones de estudiantes en los niveles de pregrado y posgrado.
- ★ En el país, 82% de las escuelas son públicas, gratuitas y de calidad.
- ★ Haber logrado que más de 4,8 millones de trabajadores del país tengan título de técnico superior o universitario.
- ★ Pese a la guerra económica, el desempleo para el 2018 cierra con valores cercanos a 7%. Para el primer semestre de 2018 la tasa de desocupación fue del 6,9% y para el segundo semestre cerro 2018 cerro en 6,7%, en contraposición al primer semestre de 1999 que se ubicaba en 15,3% y en 14,7% en el segundo semestre 1999. El año 2017 cerró con valores en torno a 6% de desempleo.
- ★ El empleo formal para el segundo semestre 2018 se ubico en 58,4%, mientras que para el segundo semestre de 1999 era tan solo 47,6% de la ocupación.

- ★ Desde 1999, año en que se inició el Gobierno bolivariano, se han realizado un total de 47 aumentos del salario mínimo para reivindicar y proteger a la clase obrera venezolana. Este valor contrasta con los 9 incrementos realizados en la IV República. Se ha llevado a cabo una política sostenida de protección del salario y el empleo, ante la guerra económica.
- ★ Rescatar la soberanía sobre el petróleo venezolano, estableciendo a la Faja Petrolífera Hugo Chávez como la primera reserva de petróleo del mundo, para el futuro de los venezolanos.
- ★ Haber construido una diplomacia y geopolítica bolivariana de paz e integración.
- ★ Se sobrepasa la meta inicial y se alcanzan más de 1.600.000 milicianos para la defensa de la Constitución y la soberanía nacional.

- ★ Lanzamiento del Petro, criptomoneda respaldada por las reservas petroleras venezolanas, como alternativa para realizar transacciones financieras y combatir el bloqueo económico contra el país.
- ★ Anclaje de los salarios al Petro, frente a la dolarización, la petrolización.
- ★ Se han distribuido más de 120 millones de combos de alimentos y Cajas CLAP, a través de los Comités Locales de Abastecimiento y Producción a nivel nacional.
- ★ Se superó el hito de 3 mil Comunas registradas y más de 48 mil Consejos Comunales en el territorio nacional.


- ★ Haber generado la primera plataforma de satélites del país, en telecomunicaciones y percepción remota.
- ★ Restituir la gratuidad de los servicios públicos, así como el alcance y cobertura de los mismos. Solo en educación y salud la cobertura del sistema público es superior a 80%, rompiendo con la tendencia a la privatización neoliberal de los servicios.
- ★ En medio de la guerra económica, con el esfuerzo del Gobierno revolucionario y los CLAP, se han creado los programas especiales de morrales gratuitos a todos los niños y niñas, así como un kit de útiles escolares requeridos para sus clases, compuesto por cuadernos, lápiz y borrador, entre otros.
- ★ Se han entregado 120 millones de textos escolares de la Colección Bicentenario, desarrollados por docentes investigadores venezolanos, que presentan al estudiante una visión integral de la historia, la realidad y los valores nacionales.

- ★ La esperanza de vida al nacer se incrementó a 75 años en el 2018 mientras que en 1998 era de 72 años.
- ★ El porcentaje de hogares en pobreza extrema estructural, medida por necesidades Básicas insatisfechas (NBI), disminuyó a 4,3% en el año 2018, mientras que en el año 1998 era de 10,8%.
- ★ La disminución del porcentaje de hogares en hacinamiento crítico, llegando a 5,75% en 2018 en comparación con el 14,6% existente en 1998.
- ★ El Coeficiente de Gini muestra las mejoras en la distribución de la riqueza. Este indicador mejoró significativamente, al pasar de 0,469 en 1999 a 0,377 en 2018.

- ★ La atención de la salud ha implicado un nuevo paradigma con Barrio Adentro. No solo se ha tratado de la territorialización, sino, adicionalmente, del incremento de médicos y personal de la salud. El programa de Médicos Integrales Comunitarios (MIC) está duplicando, en 10 años, el total de médicos existentes en el país antes de la Revolución, contando además con el posgrado en Medicina más grande de América Latina.
- ★ Se ha logrado la certificación del territorio nacional como estados 100% de cobertura de Barrio Adentro, conformando adicionalmente equipos básicos de salud.

No obstante, el mayor valor es haber conquistado y sostener la soberanía e independencia y protección social de nuestro Pueblo.

NUESTRA TRANSICIÓN AL SOCIALISMO



POBLACIÓN



PDVSA LA ESTANCIA

PDVSA LA ESTANCIA
Carnaval
2013

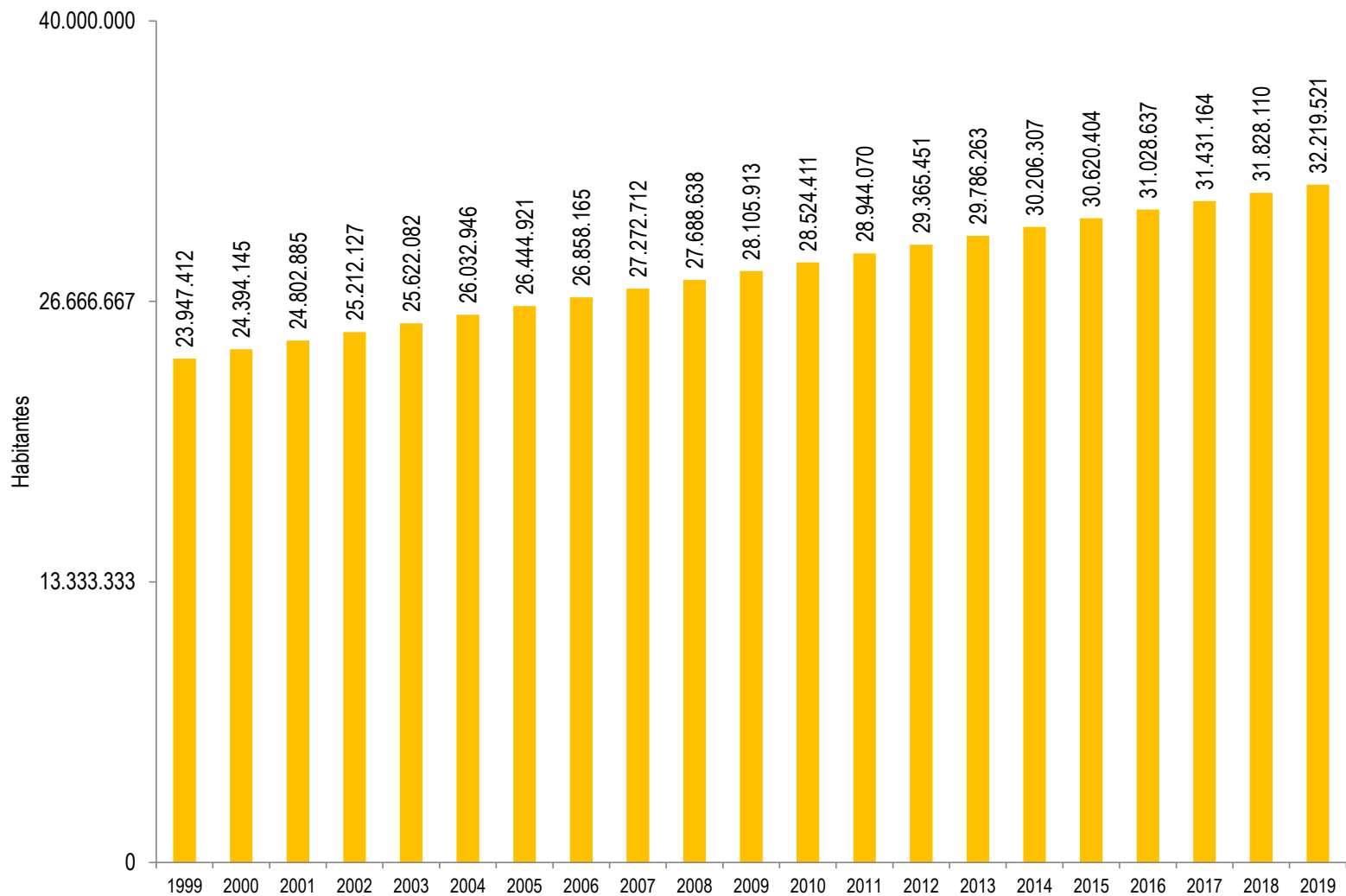
POBLACIÓN

“Nosotros somos uno de los pueblos libertarios del
; nosotros somos un pueblo de creadores, de
poetas, de luchadores, de guerreros, de trabajadores”.

Hugo Chávez Frías
Comandante Eterno de la Revolución Bolivariana
Toma de posesión como Presidente de la República
de Venezuela. Palacio Federal Legislativo,
2/2/1999.

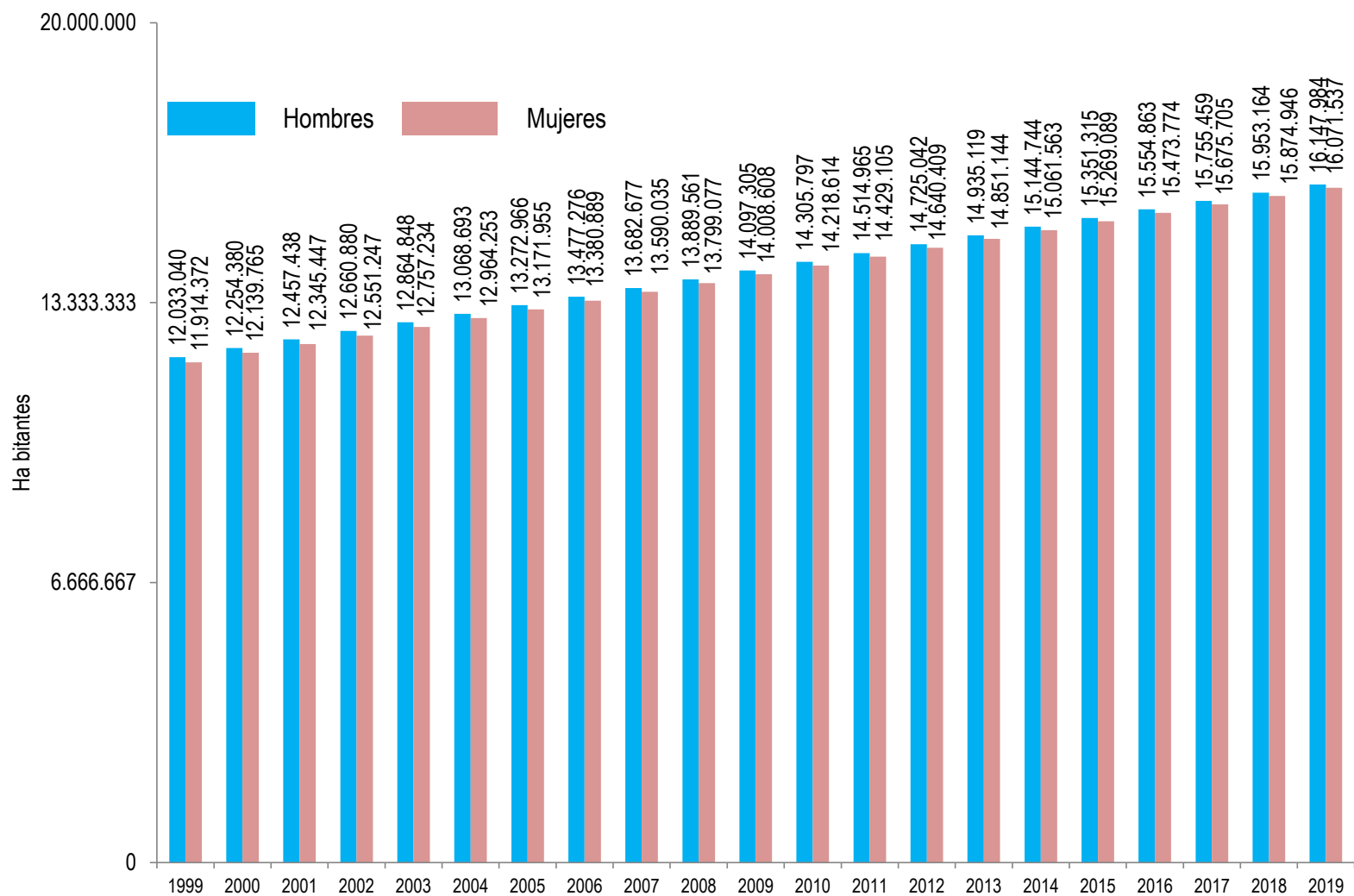
A stylized, handwritten signature in black ink, consisting of a vertical line with a horizontal crossbar and a series of loops at the bottom.

Población nacional, 1999-2019



Nota: Estimaciones y Proyecciones de Población con base al Censo 2011 **Fuente:** Instituto Nacional de Estadística, INE

Población nacional por sexo, 1999-2019



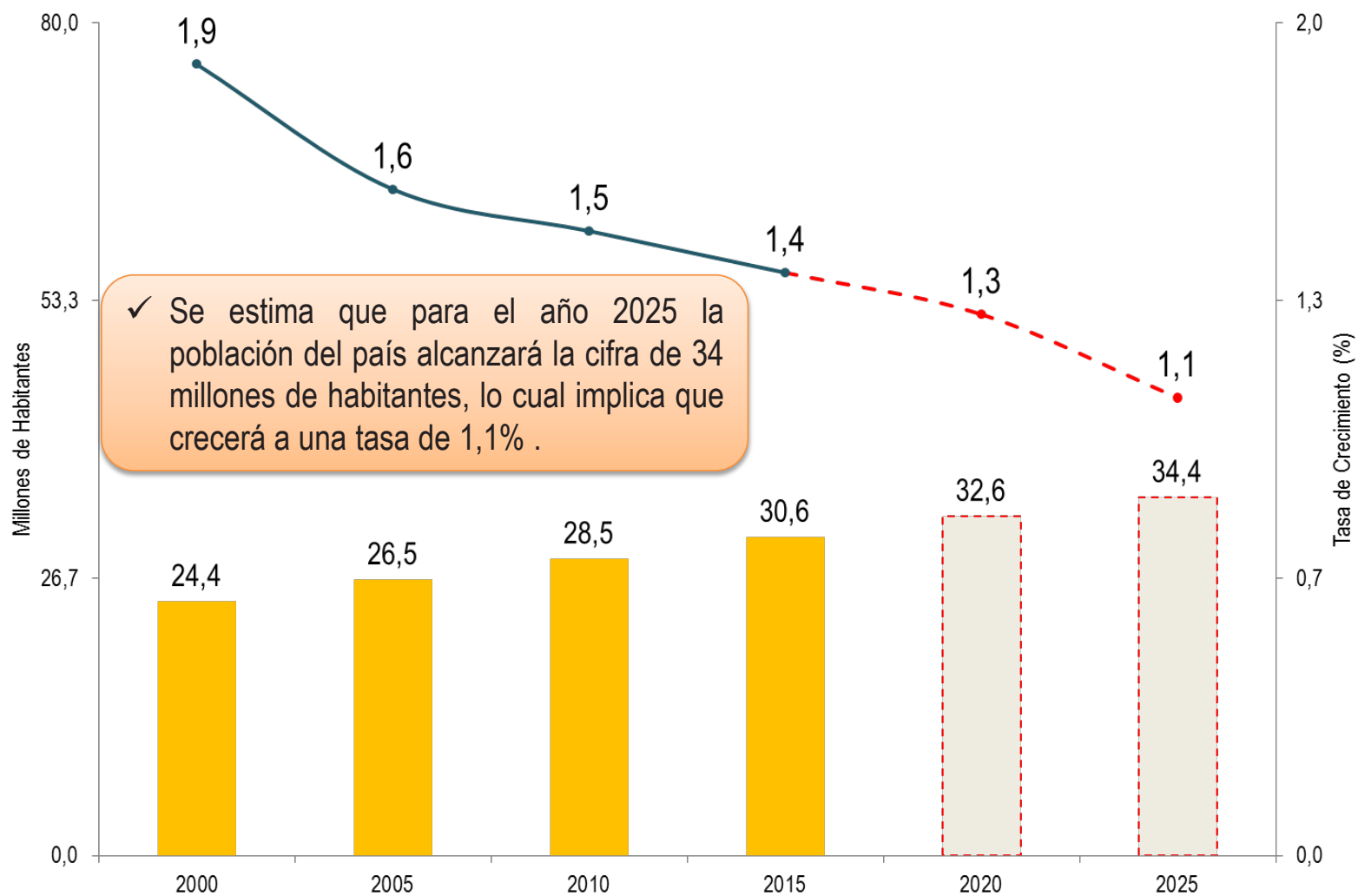
Nota: Estimaciones y Proyecciones de Población con base al Censo 2011 **Fuente:** Instituto Nacional de Estadística, INE

Población nacional por grupos de edad, 1999-2019



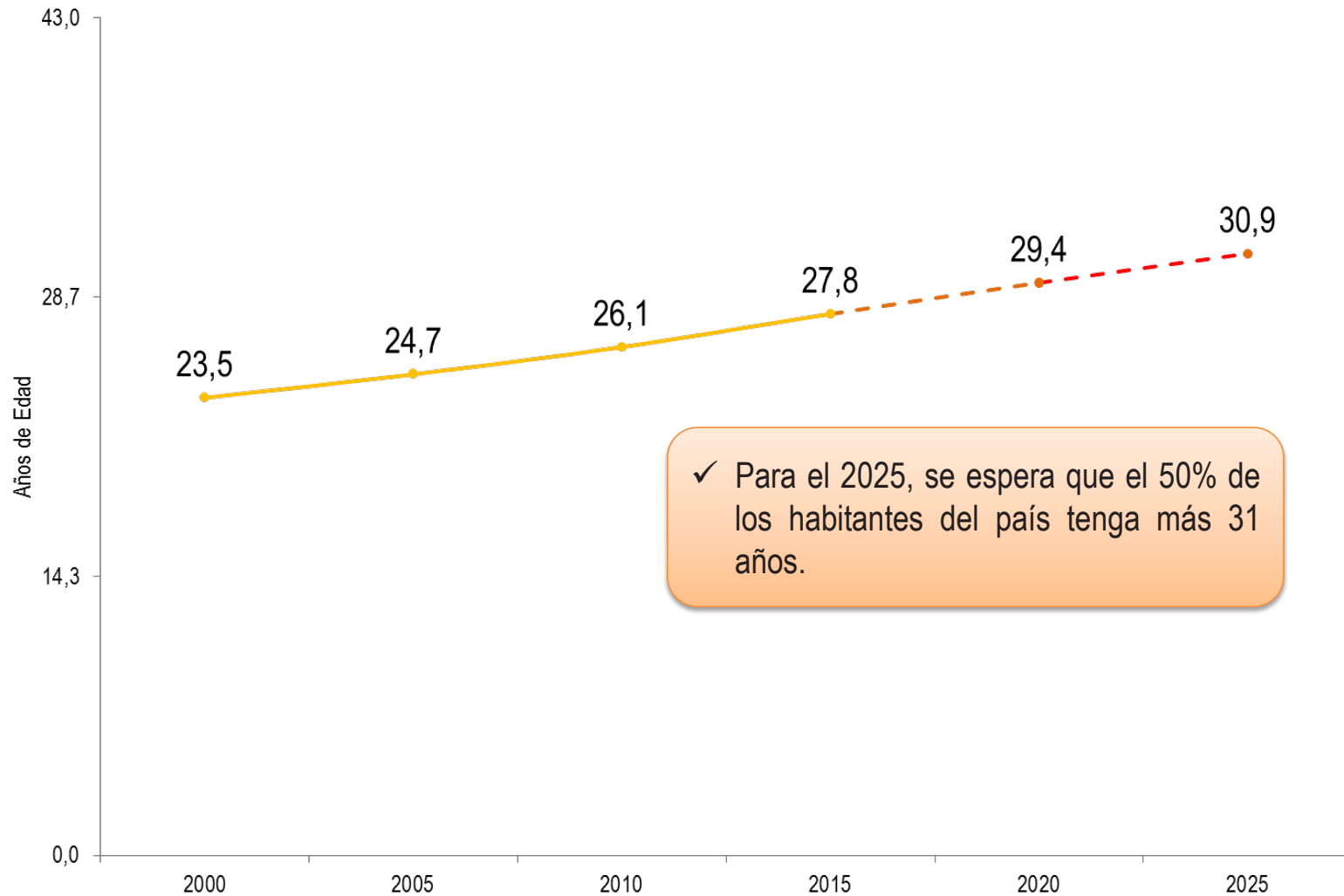
Nota: Estimaciones y Proyecciones de Población con base al Censo 2011 **Fuente:** Instituto Nacional de Estadística, INE

Población y crecimiento relativo, 2000-2025



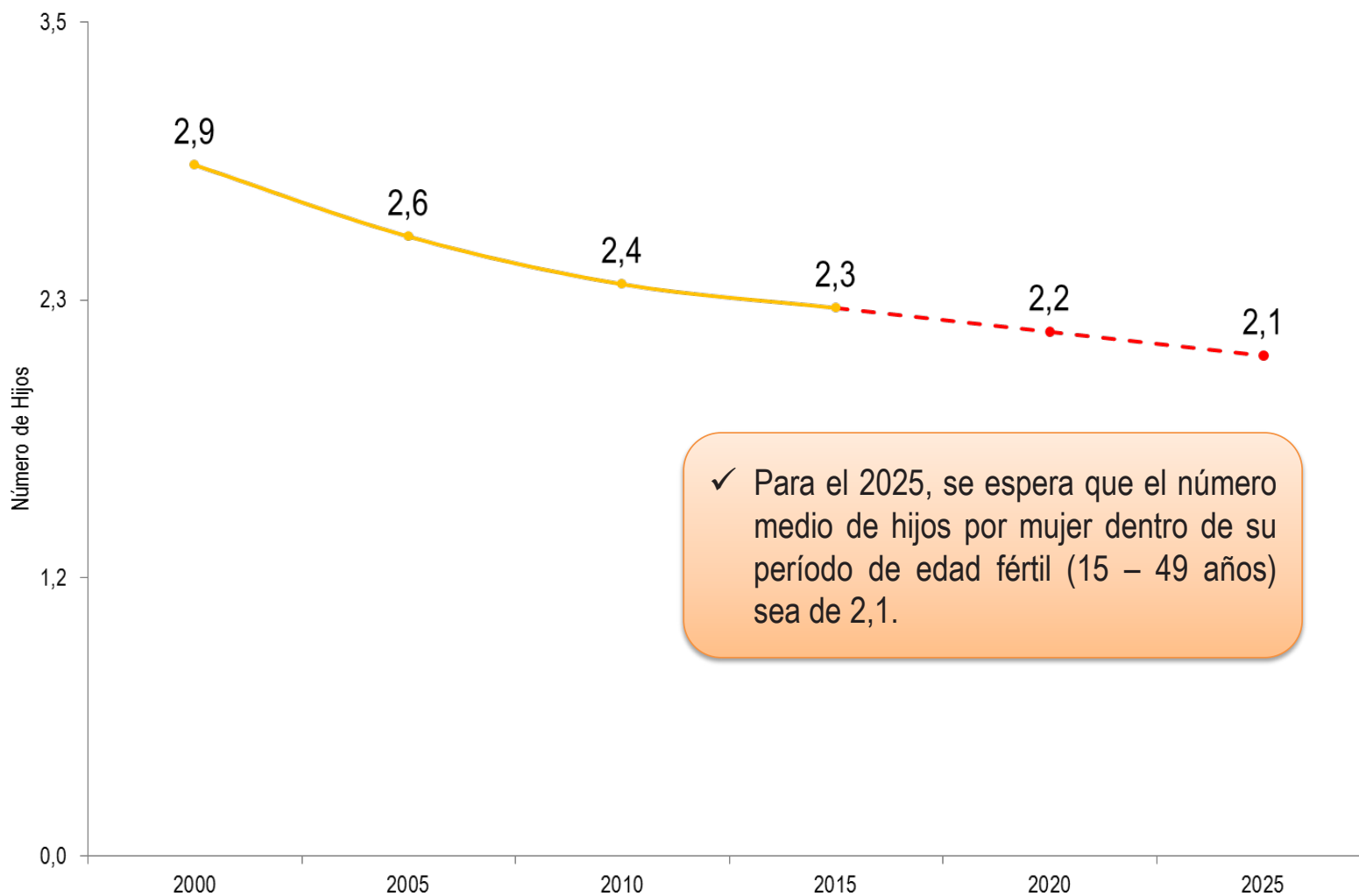
Nota: Estimaciones y Proyecciones de Población con base al Censo 2011 **Fuente:** Instituto Nacional de Estadística, INE

Edad mediana de la población, 2000-2025



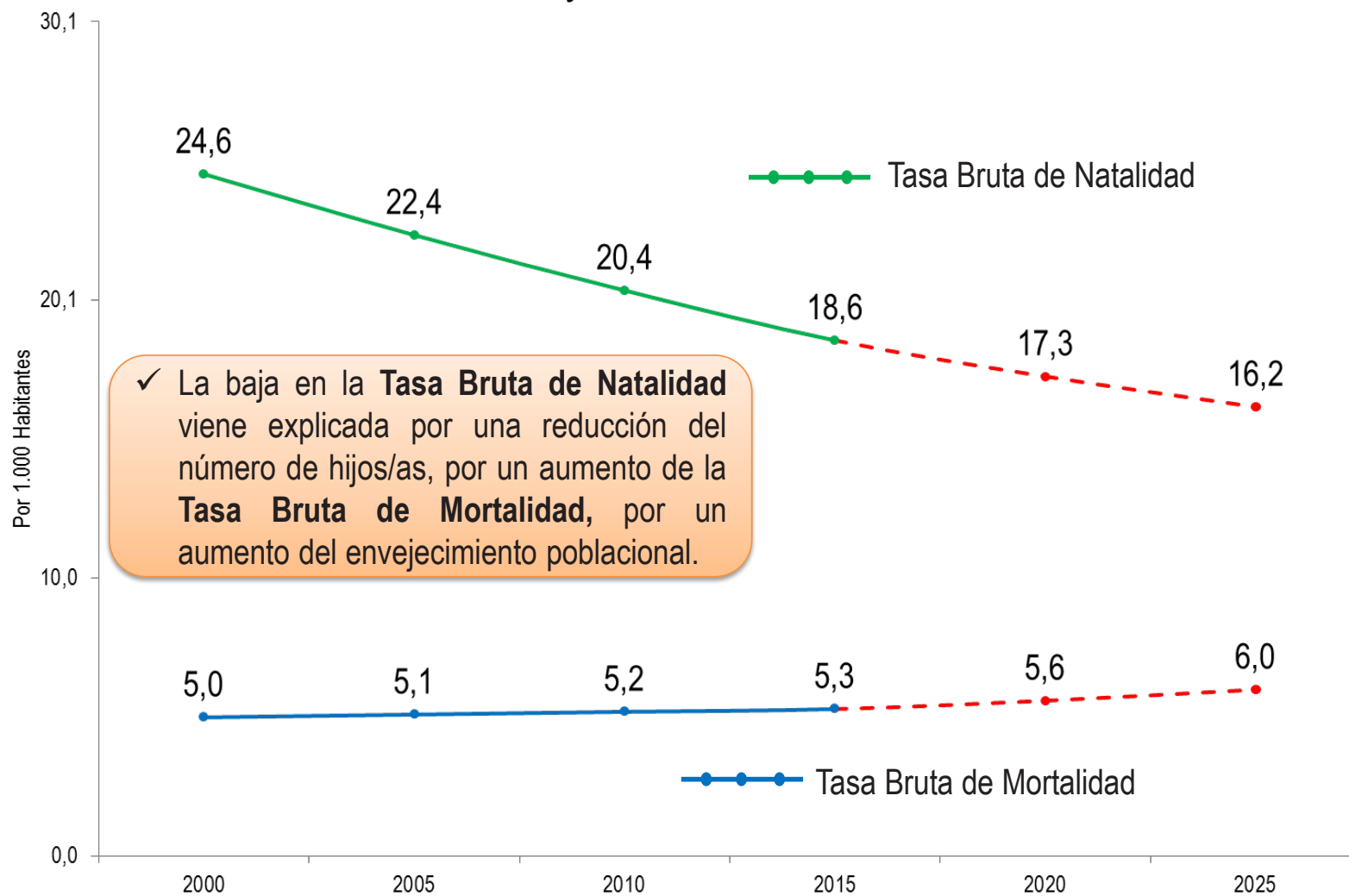
Nota: Estimaciones y Proyecciones de Población con base al Censo 2011 **Fuente:** Instituto Nacional de Estadística, INE

Tasa global de fecundidad, 2000-2025



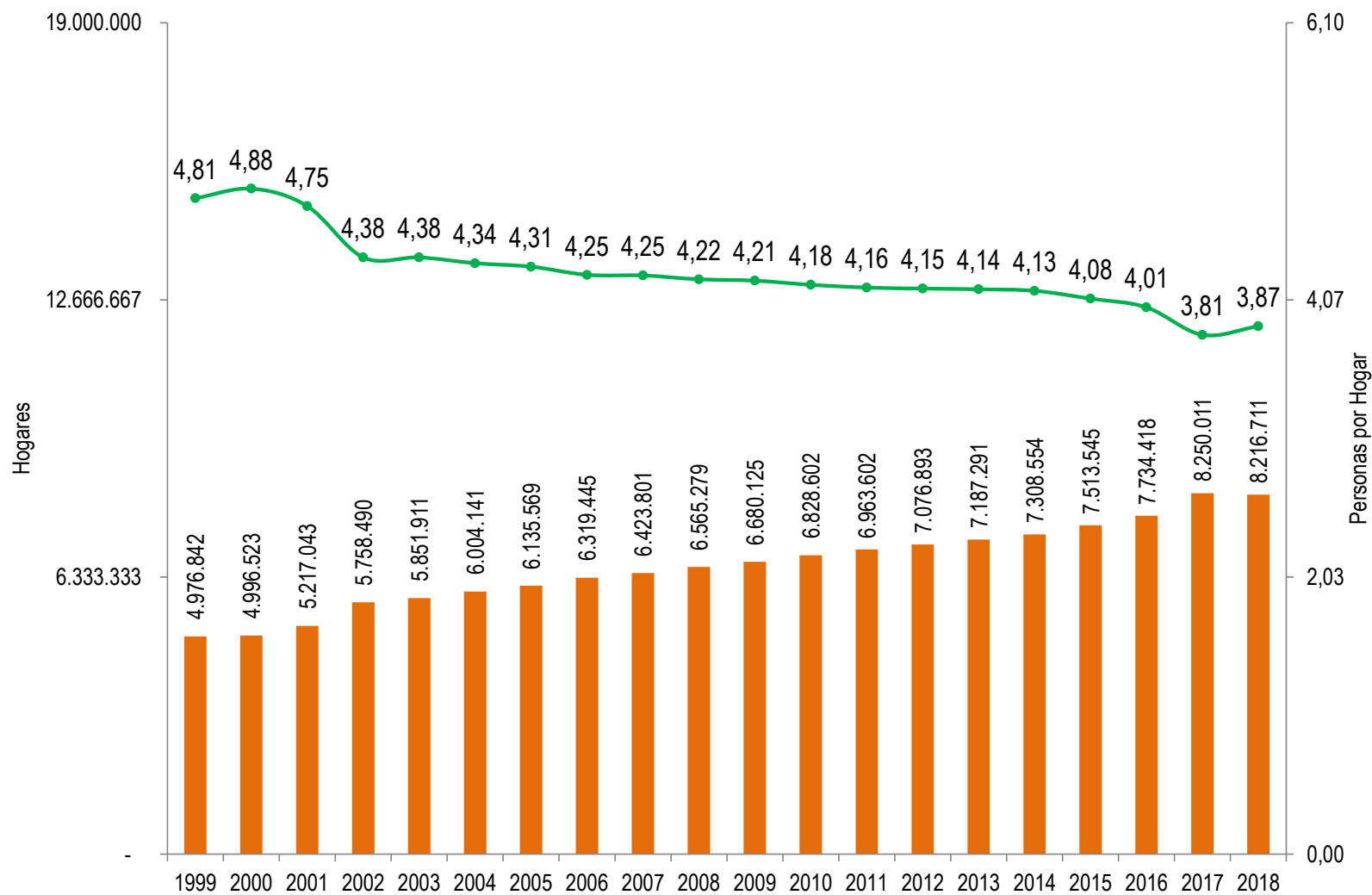
Nota: Estimaciones y Proyecciones de Población con base al Censo 2011 **Fuente:** Instituto Nacional de Estadística, INE

Tasa bruta de natalidad y tasa bruta de mortalidad, 2000-2025



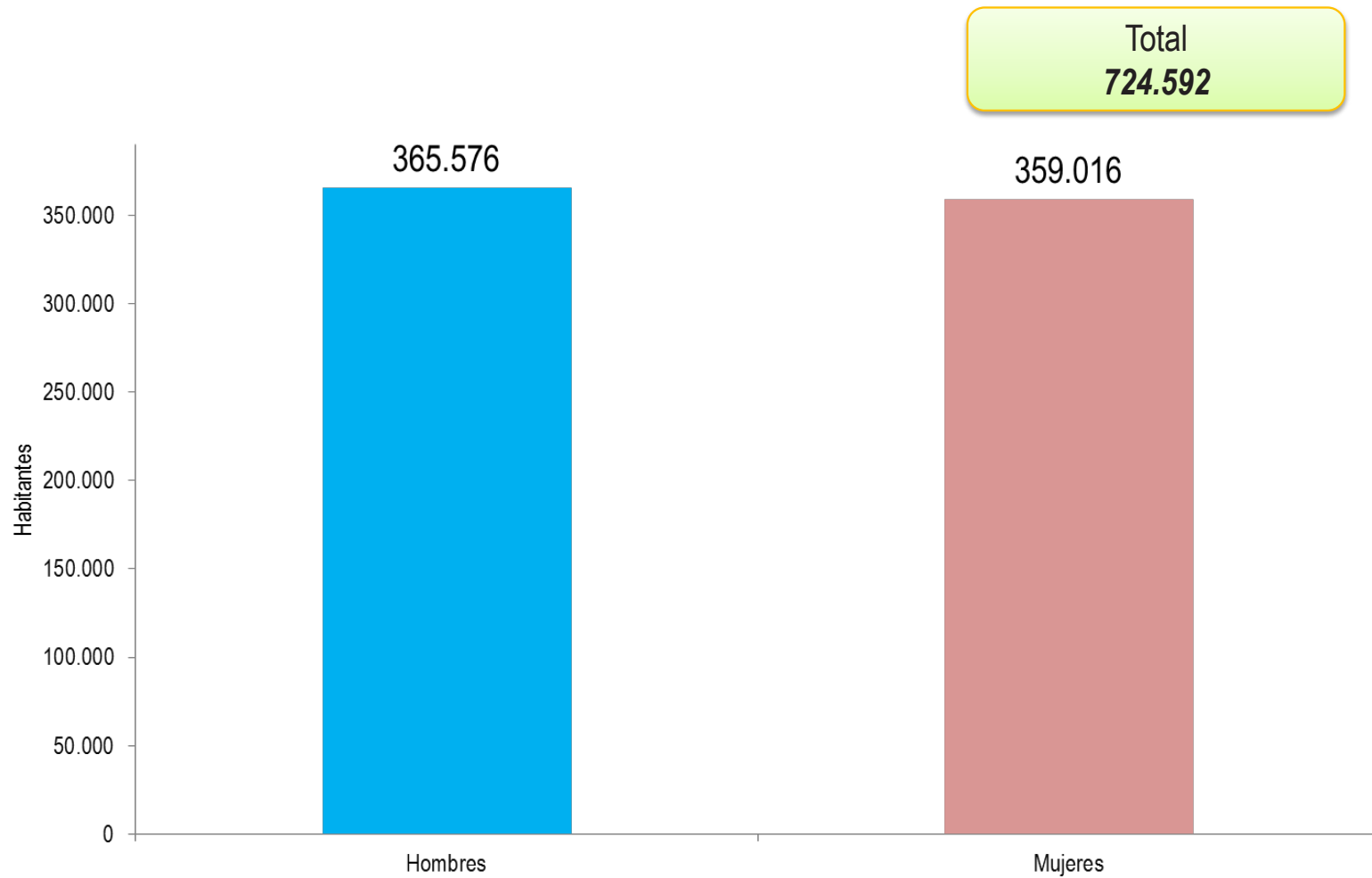
Nota: Estimaciones y Proyecciones de Población con base al Censo 2011 **Fuente:** Instituto Nacional de Estadística, INE

Hogares y personas por hogar, 1999-2018



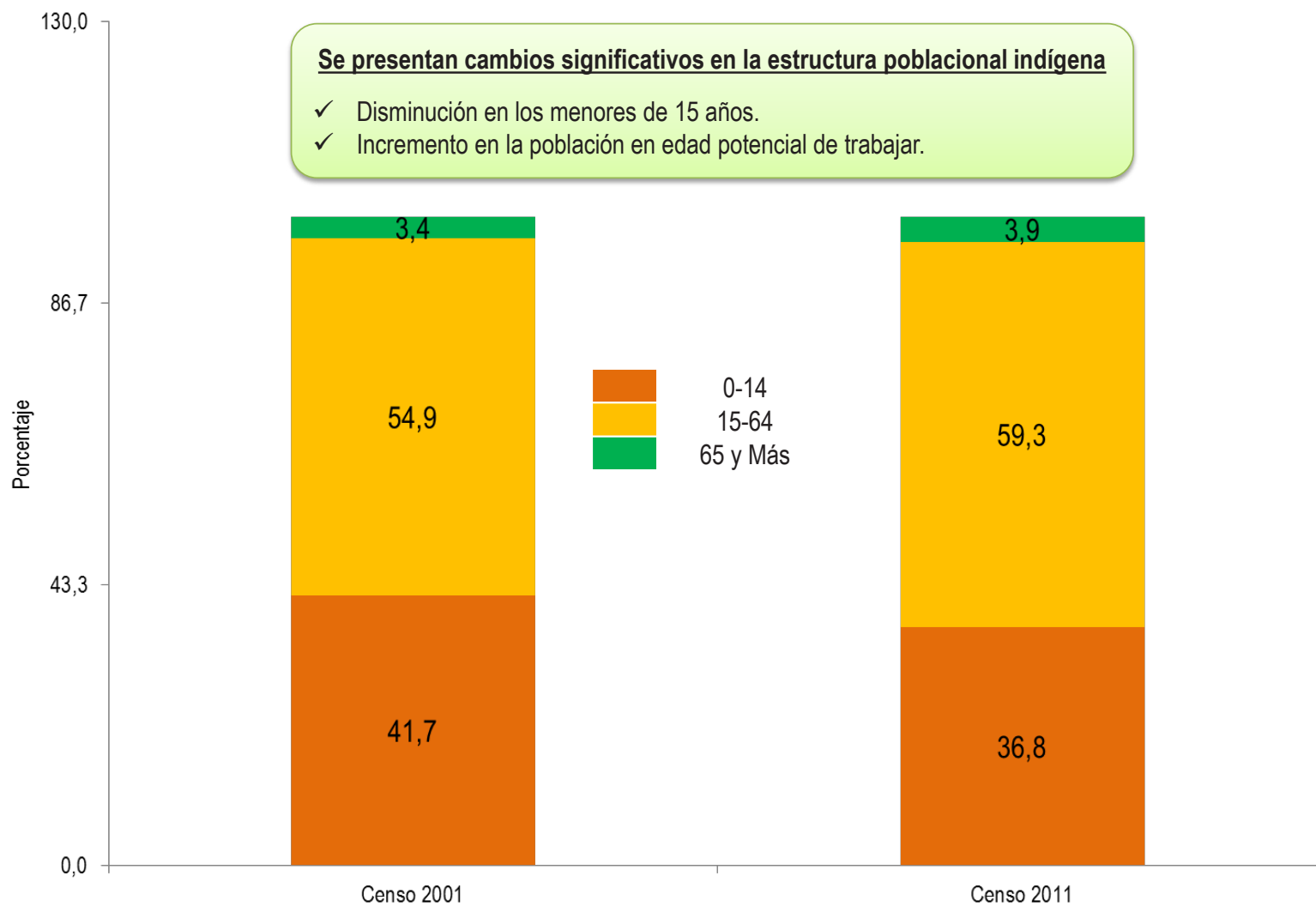
Nota: Estimaciones y Proyecciones de Población con base al Censo 2011 **Fuente:**- Encuesta de Hogares por Muestreo - Instituto Nacional de Estadística, INE

Población indígena por sexo, Censo 2011




Fuente: Instituto Nacional de Estadística, INE

Estructura de edad de la población indígena, Censo 2011



Fuente: Instituto Nacional de Estadística, INE

NUESTRA TRANSICIÓN AL SOCIALISMO



INVERSIÓN SOCIAL



Hugo Chavez F.
Presidente

VENEZUELA
MINISTERIO DE EDUCACIÓN
UNIVERSIDAD NACIONAL EXPERIMENTAL
"FRANCISCO DE MIRANDA"

Ashley

Paola

Asbelmar

INVERSIÓN SOCIAL


“En Venezuela la inversión social en la educación pública, salud pública, vivienda, seguridad social, pensiones, cultura, recreación para el 2019 (...) supera el 75% del Presupuesto de la nación venezolana”



Nicolás Maduro Moros
Presidente de la República Bolivariana de Venezuela
Plenaria del Congreso de las Comunas
20 de octubre de 2018

VENEZUELA EN CIFRAS

2018



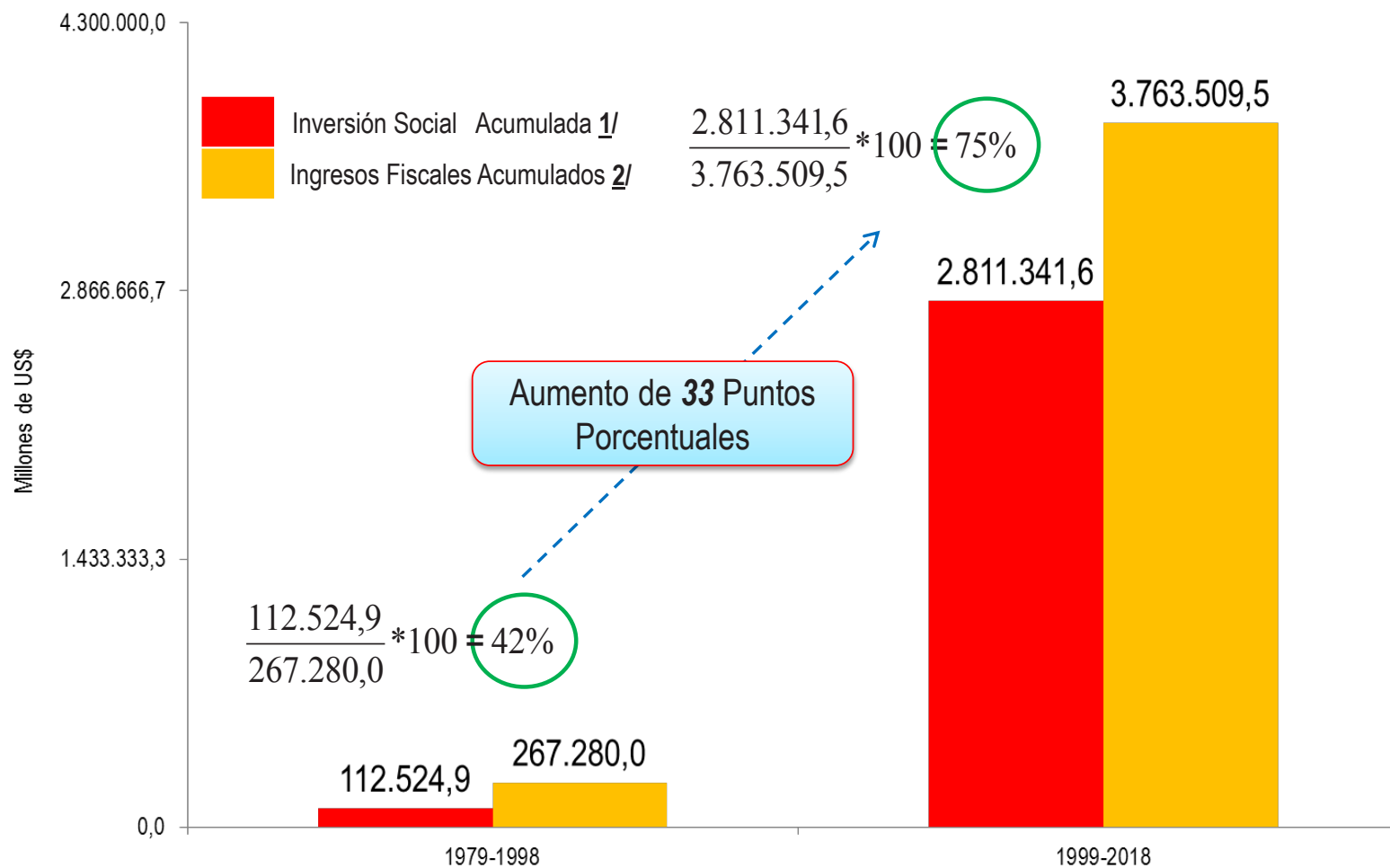
INVERSIÓN SOCIAL

- ★ La cuarta república dedicaba menos de un tercio a la Inversión Social que llamaban gasto.
- ★ La Revolución Bolivariana ha democratizado la distribución y dedica cerca de tres cuartos a la inversión social.
- ★ El acumulado 1979-1998 se ubicó en 42%, mientras que durante el período 1999-2018 se ubicó en 75%, lo que representa un aumento de **33** puntos porcentuales.

Al comparar el aumento en número de veces por sector entre los períodos 1979-1998 y 1999-2018 se tiene:

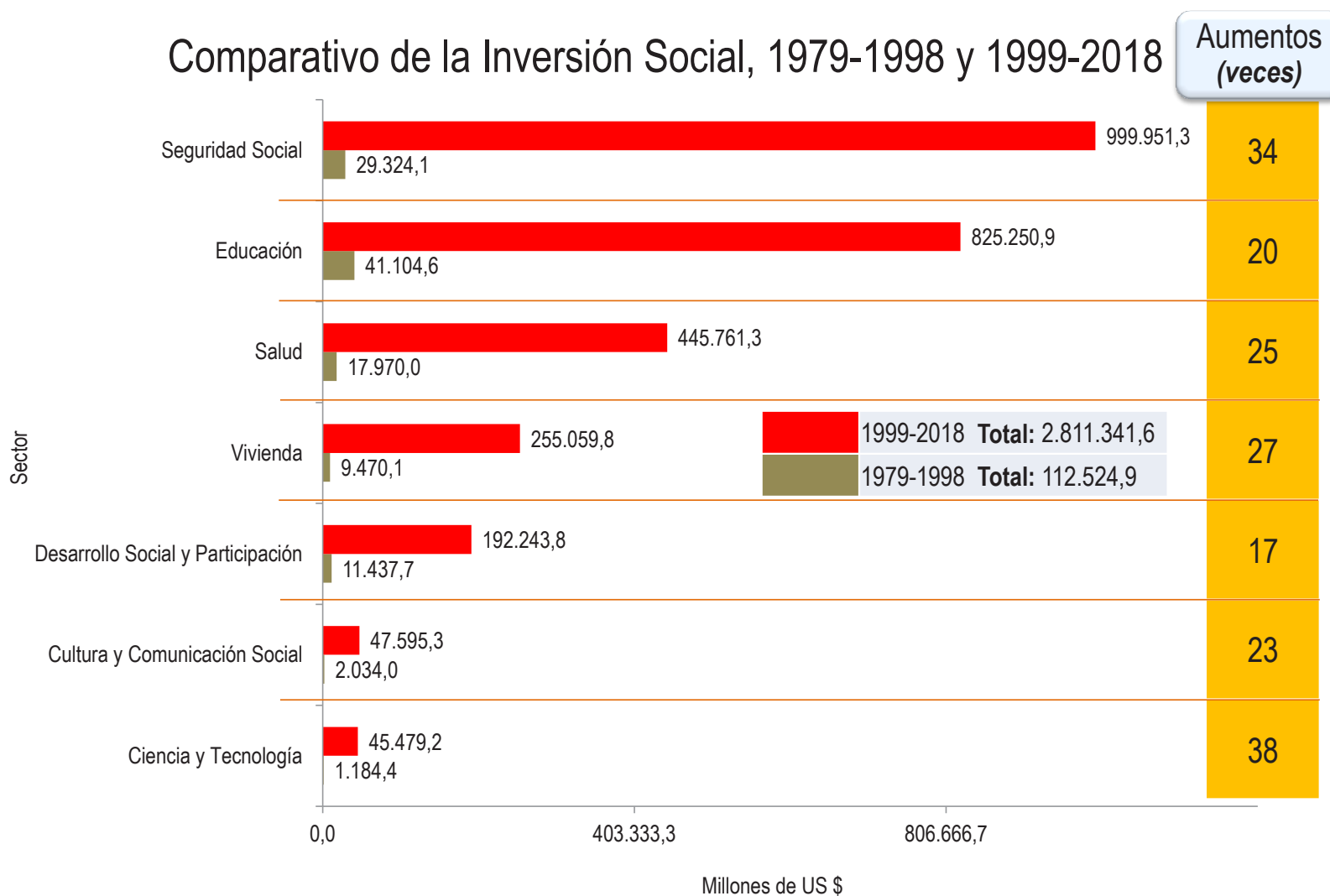
- ★ Seguridad Social. Aumentó 34 veces.
- ★ Educación. Aumento 20 veces.
- ★ Salud. Aumentó 25 veces.
- ★ Vivienda. Aumentó 27 veces.
- ★ Desarrollo Social y Participación. Aumentó 17 veces.
- ★ Cultura y Comunicación Social. Aumentó 23 veces.
- ★ Ciencia y Tecnología. Aumentó 38 veces.

Inversión social e ingresos, 1979-1998 y 1999-2018



1/: Comprende administración central, gobernaciones, alcaldías, PDVSA y FONDEN (2015, cálculos preliminares) 2/: Comprende los ingresos del sector público restringido consolidado, cálculos preliminares. **Fuente:** - Oficina Central de Presupuesto, ONAPRE – Banco Central de Venezuela, BCV - Instituto Nacional de Estadística, INE. Cálculos propios - Ministerio del Poder Popular de Planificación. Cálculos propios.


Comparativo de la Inversión Social, 1979-1998 y 1999-2018



Nota: Comprende administración central, gobernaciones, alcaldías, PDVSA y FONDEN (2015, cálculos preliminares)

Fuente: - Oficina Central de Presupuesto, ONAPRE – Banco Central de Venezuela, BCV - Instituto Nacional de Estadística, INE. Cálculos propios
- Ministerio del Poder Popular de Planificación. Cálculos propios.

NUESTRA TRANSICIÓN AL SOCIALISMO



DESARROLLO HUMANO



DESARROLLO HUMANO


“La revolución es un instrumento para lograr fines mayores: la independencia, el desarrollo integral, el progreso social, el desarrollo de una nueva sociedad”.

Hugo Chávez Frías
Comandante Eterno de la Revolución Bolivariana
Activación de la Planta Termoeléctrica “Pedro Camejo”
21 de marzo de 2006

A stylized, handwritten signature in black ink, consisting of a vertical line with a horizontal crossbar and a series of loops at the bottom, characteristic of Hugo Chávez Frías's signature.

VENEZUELA EN CIFRAS

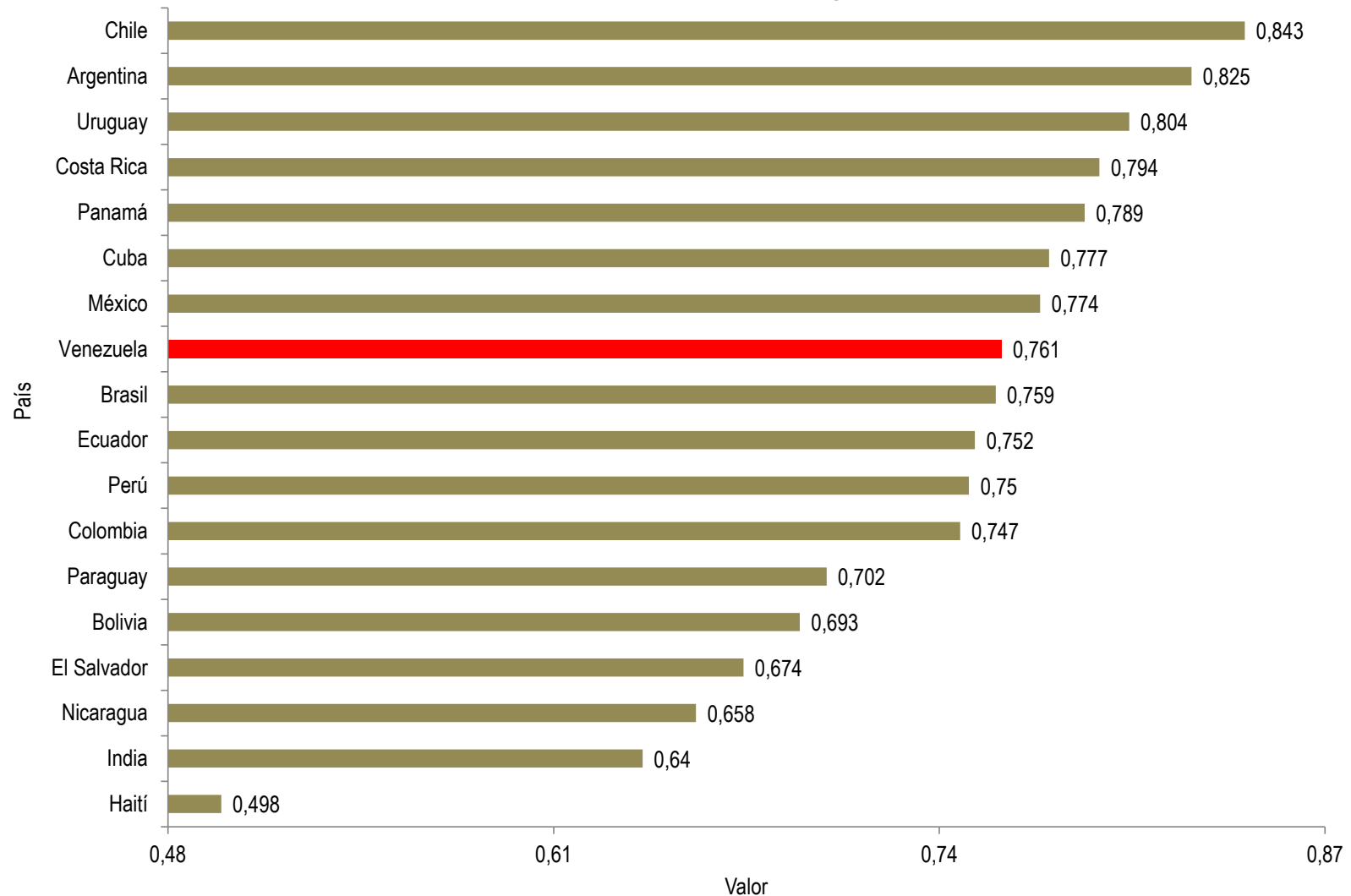
2018



VENEZUELA TIENE UN ÍNDICE DE DESARROLLO HUMANO ALTO

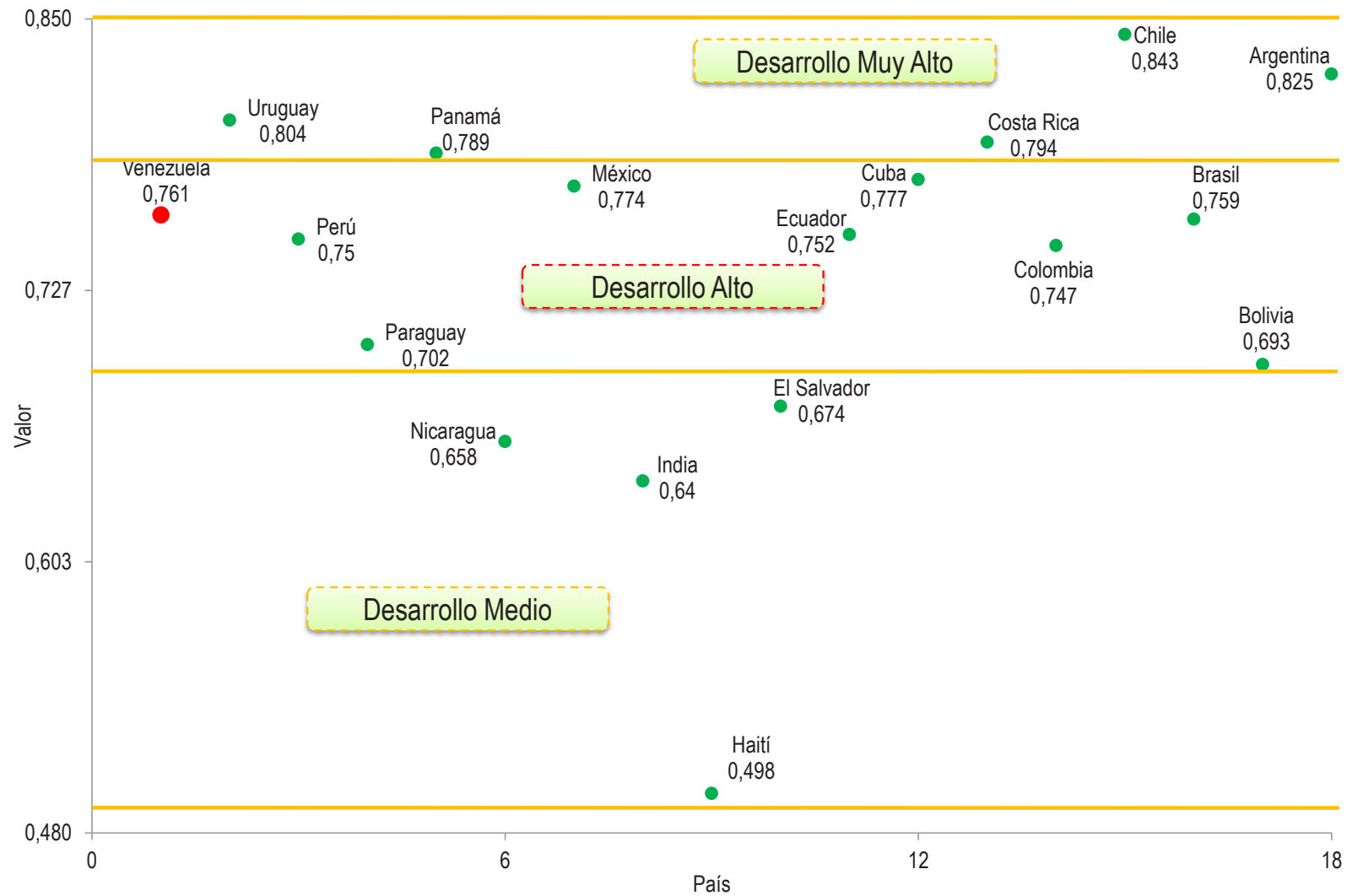
- ★ El Índice de Desarrollo Humano (IDH), es un indicador elaborado por el Programa de Naciones Unidas para el Desarrollo (PNUD), desde el año 1990.
- ★ Este indicador surge como alternativa a los indicadores tradicionales, tales como el Producto Interno Bruto per cápita, porque no refleja los avances obtenidos en materia de desarrollo social o humano.
- ★ Está compuesto por tres parámetros: salud, educación e ingresos, medido cada uno en una serie de variables específicas.
- ★ De acuerdo a los resultados, el IDH puede ser *Muy Alto*, *Alto*, *Medio* o *Bajo*.
- ★ Actualmente Venezuela se ubica por encima de países como Brasil, Ecuador, Perú, Colombia, Paraguay, entre otros.
- ★ Los avances obtenidos en Desarrollo Humano, provienen de la orientación profundamente humanista de la Revolución Bolivariana. El acumulado de la inversión social para 1980-1998 se ubicó en 42%, mientras que durante el período 1999-2018 se ubicó en 75%, lo que representa un aumento de **33** puntos porcentuales.

Índice de Desarrollo Humano para algunos países, 2017



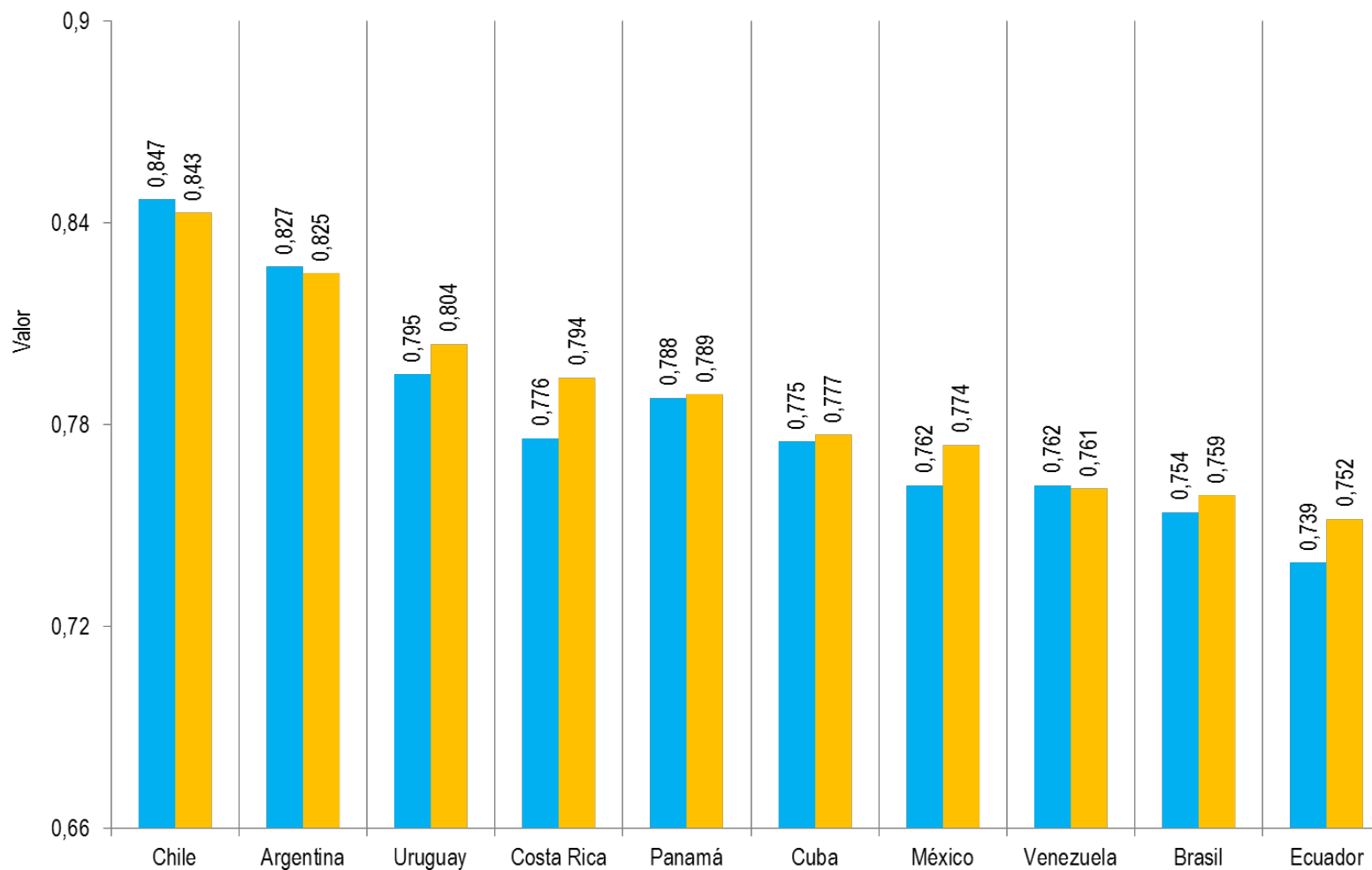
Fuente: - Programa de las Naciones Unidas para el Desarrollo, PNUD - Informe Sobre Desarrollo Humano, 2018

Índice de Desarrollo Humano para algunos países, 2017




Fuente: - Programa de las Naciones Unidas para el Desarrollo, PNUD - Informe Sobre Desarrollo Humano, 2018

Comparativo del Índice de Desarrollo Humano, 2014 y 2017 entre algunos países

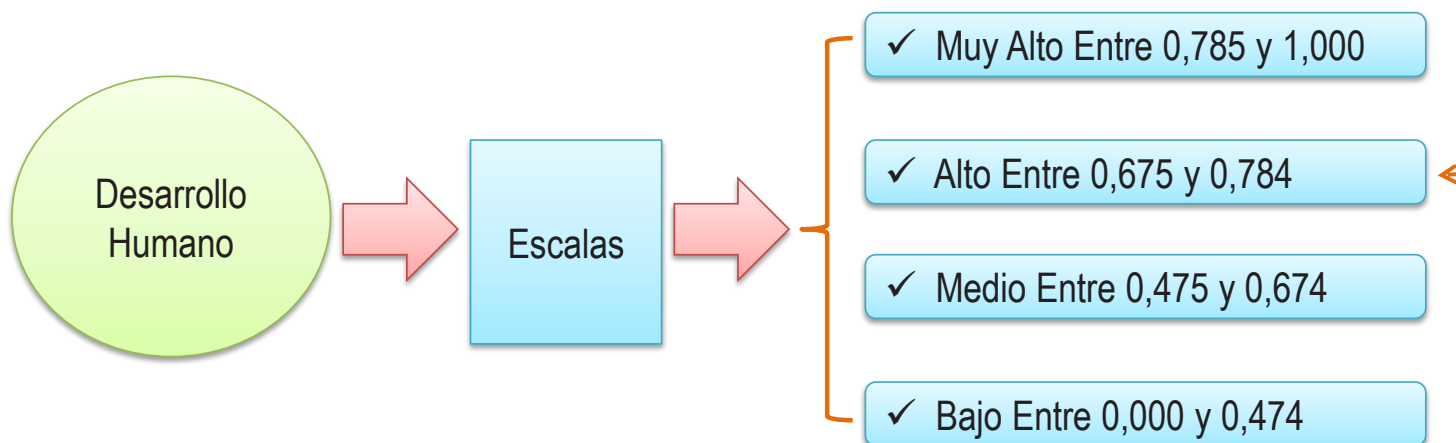


Fuente: - Programa de las Naciones Unidas para el Desarrollo, PNUD - Informe Sobre Desarrollo Humano, 2015 y 2018

Evolución del Índice de Desarrollo Humano, 1980 y 2017




Los valores del IDH están comprendidos en una escala entre 0 y 1, y se obtienen como promedio geométrico de los tres (3) componentes (Salud, Educación e Ingresos)



Fuente: - Programa de las Naciones Unidas para el Desarrollo, PNUD - Instituto Nacional de Estadística INE


NUESTRA TRANSICIÓN AL SOCIALISMO



POBREZA Y DESIGUALDAD

VENEZUELA EN CIFRAS

2018

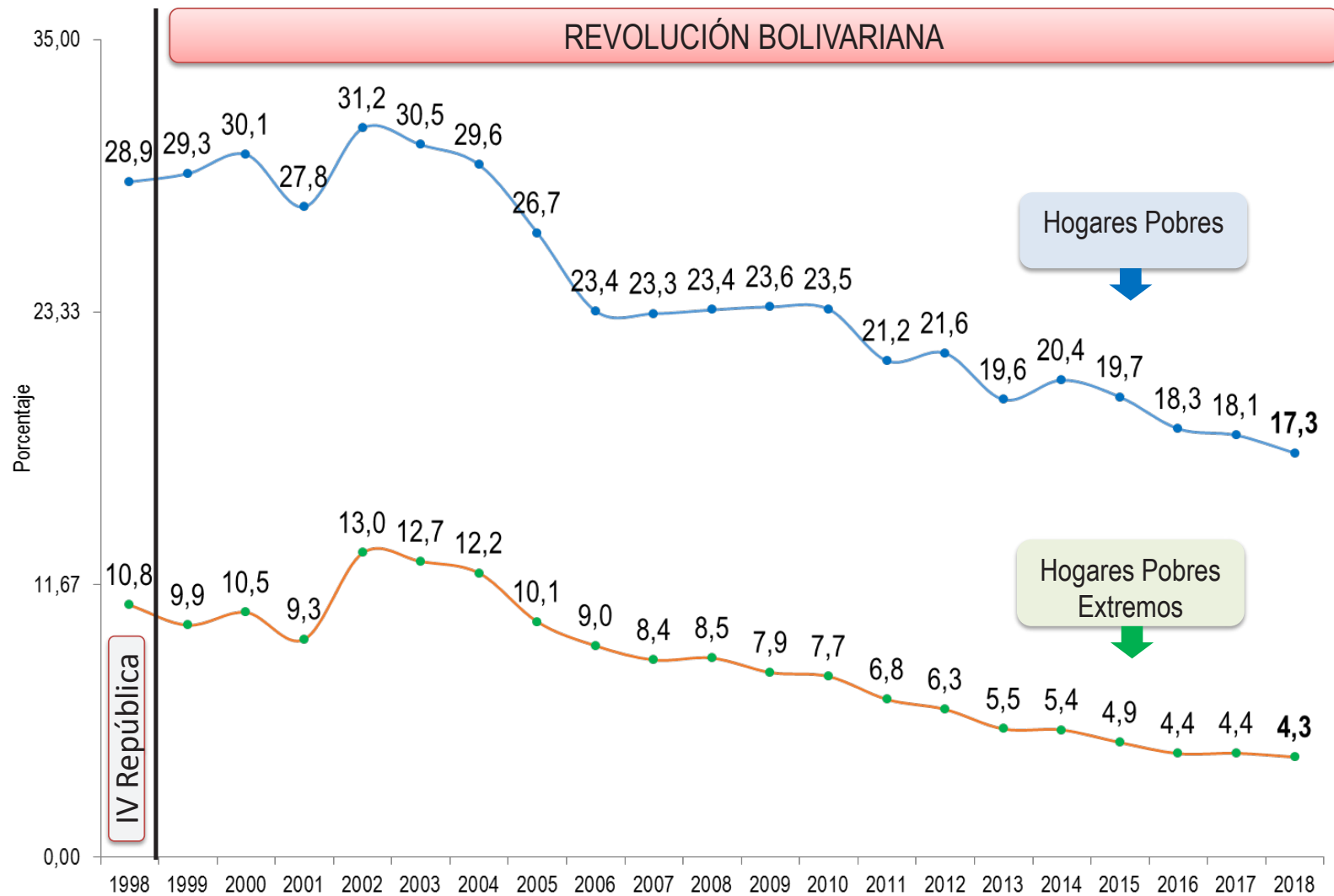


POBREZA POR NECESIDADES BÁSICAS INSATISFECHAS

- ★ La pobreza se mide por distintos métodos. La pobreza estructural esta asociada las necesidades básicas insatisfechas contemplando variables como escolaridad, dependencia escolar, servicios, hacinamiento crítico y viviendas inadecuadas.
- ★ El desarrollo de la revolución sobre los problemas causales de la pobreza ha sido clave para generar un piso solido ante los impactos de coyunturas y guerra económica.
- ★ El porcentaje de hogares en pobreza extrema estructural, medida por necesidades Básicas insatisfechas (NBI), disminuyó a 4,3% en el año 2018, mientras que en el año 1998 era de 10,8%. Por su parte la pobreza general ha pasado de 29% a 17%
- ★ El Coeficiente de Gini muestra las mejoras en la distribución de la riqueza. Este indicador mejoró significativamente, al pasar de 0,469 en 1999 a 0,377 en 2018.

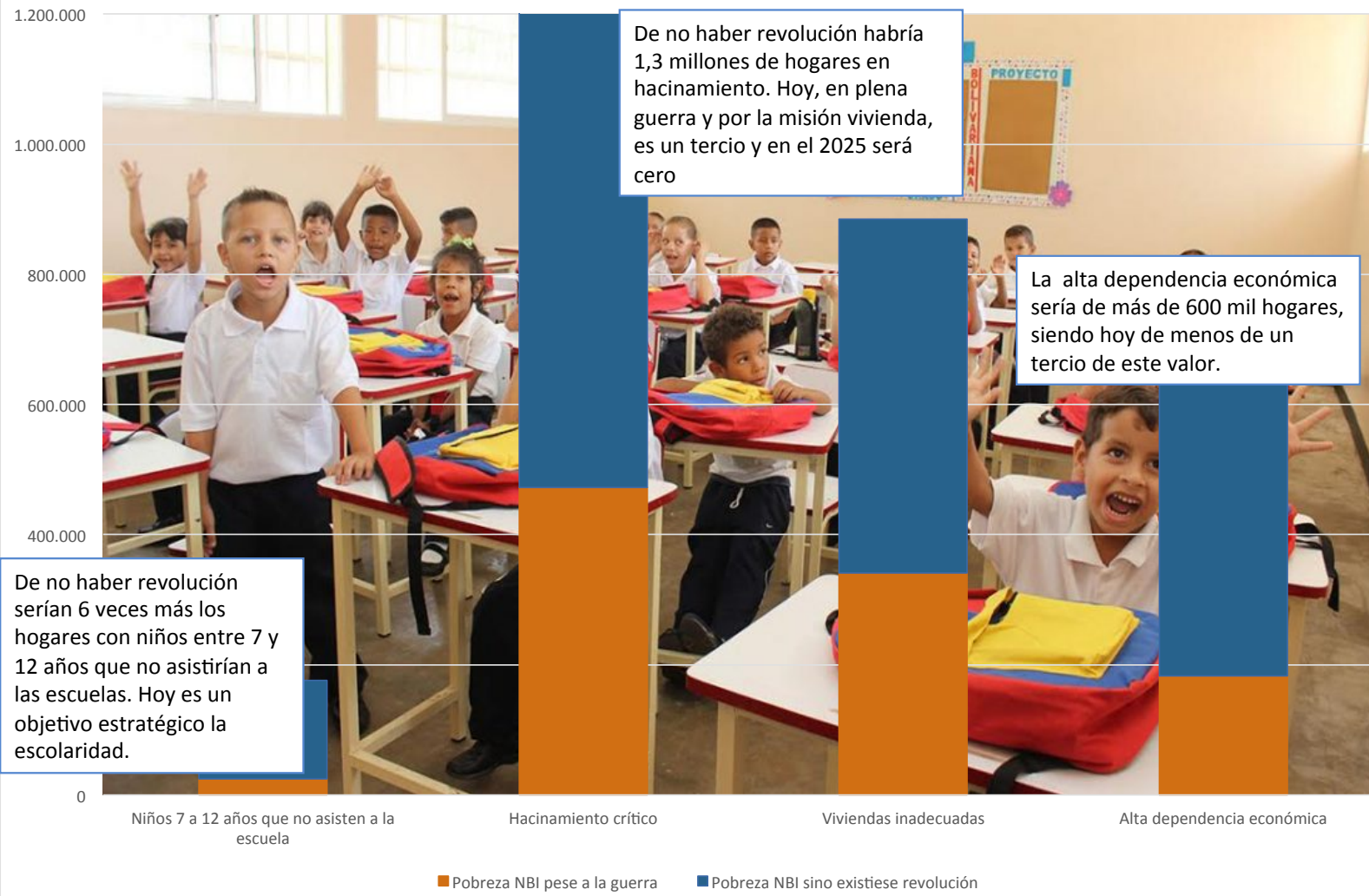
EN EL MARCO DEL PLAN DE LA PATRIA 2025, PARA EL 2025 SE PREVÉ LLEGAR A POBREZA CERO.

Pobreza por Necesidades Básicas Insatisfechas, 1998-2018

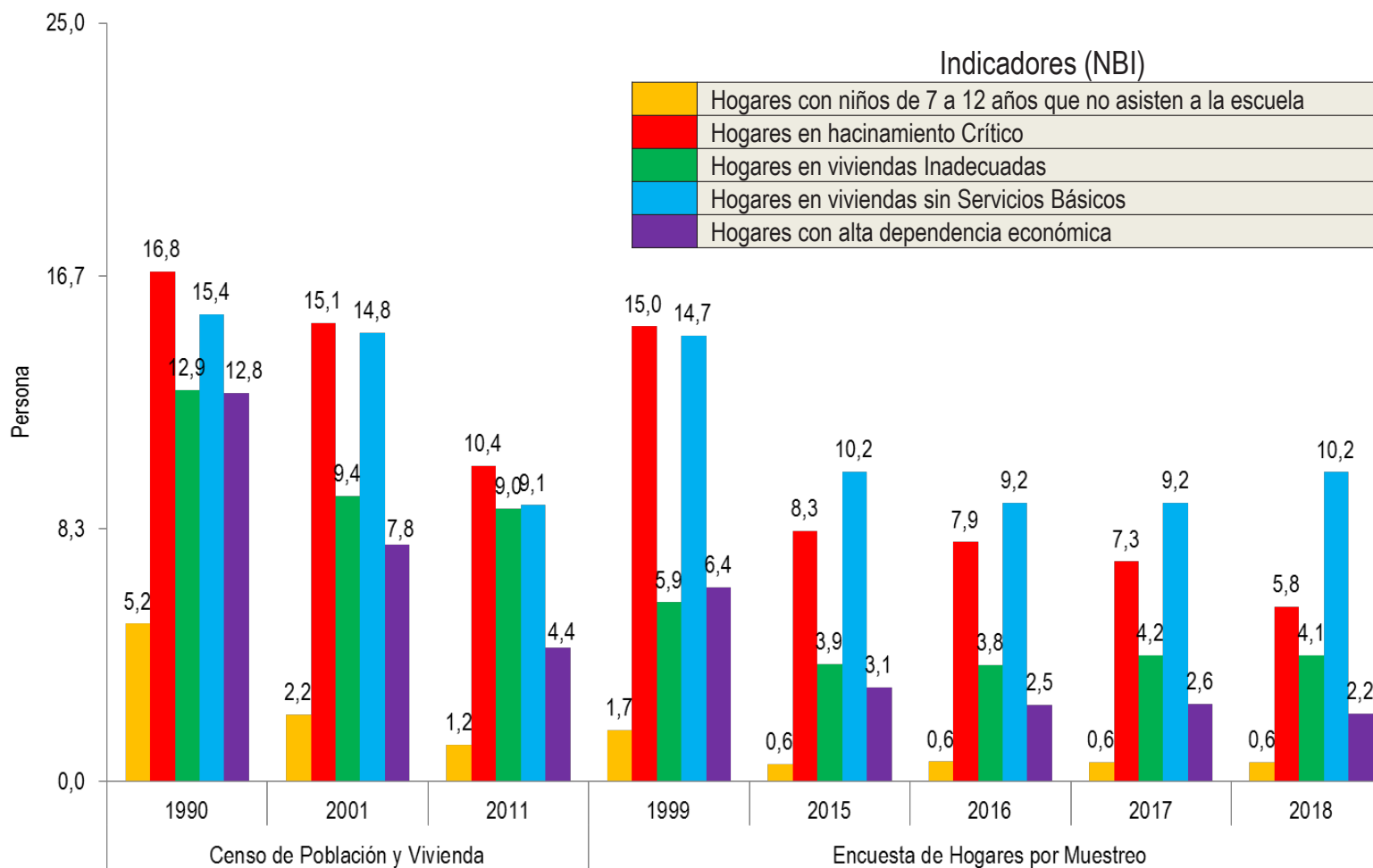


Nota: Corresponde a los 1eros semestre de cada año **Fuente:** - Encuesta de Hogares por Muestreo - Instituto Nacional de Estadística, INE

DE NO HABER REVOLUCIÓN NO HABRÍA PROTECCIÓN AL PUEBLO COMPARACIÓN CONDICIÓN DE POBREZA POR NECESIDAD BÁSICA INSATISFECHA SI NO EXISTIERA REVOLUCIÓN

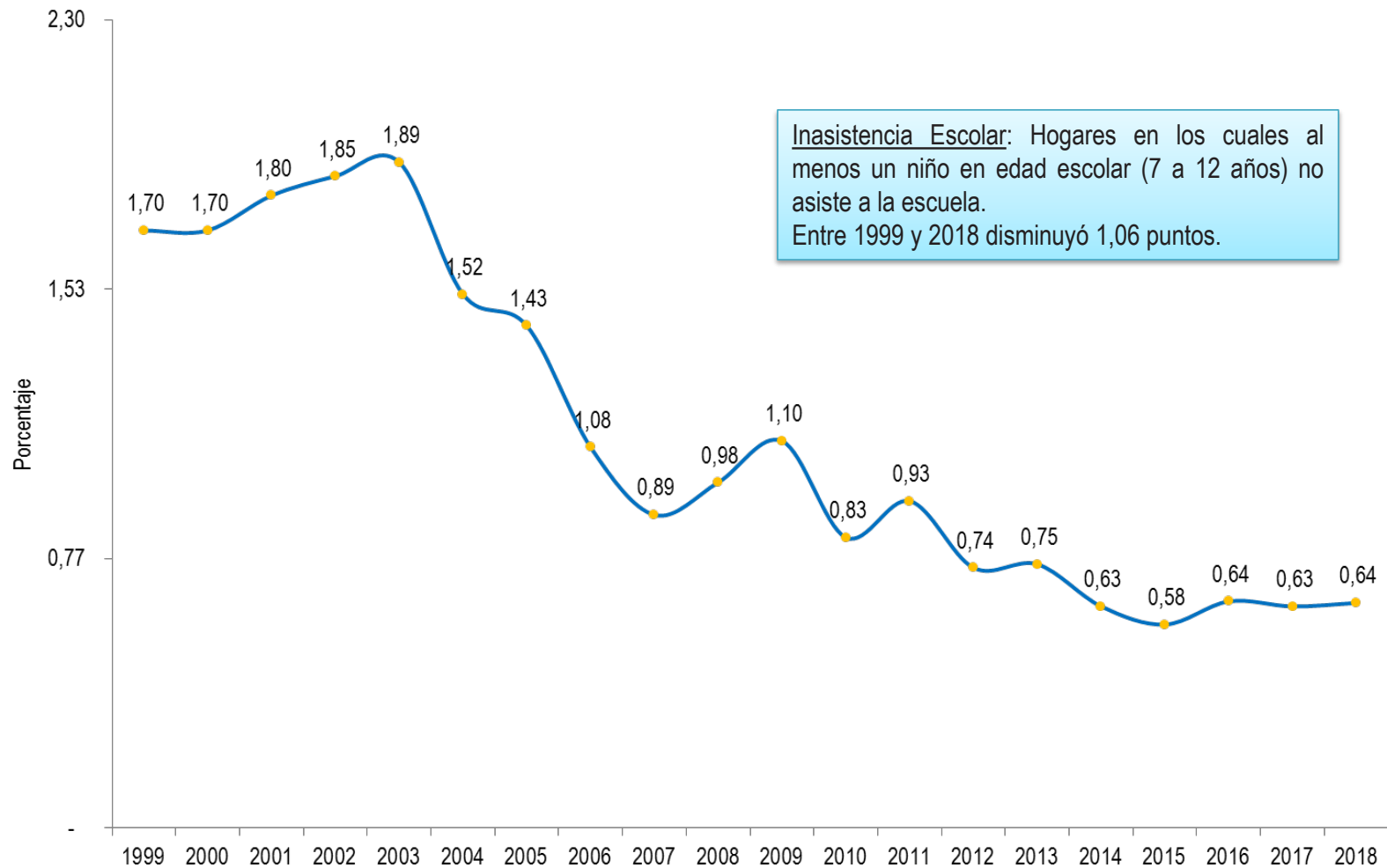


Hogares pobres por Necesidades Básicas Insatisfechas, censos 1990-2011 y 1999-2018



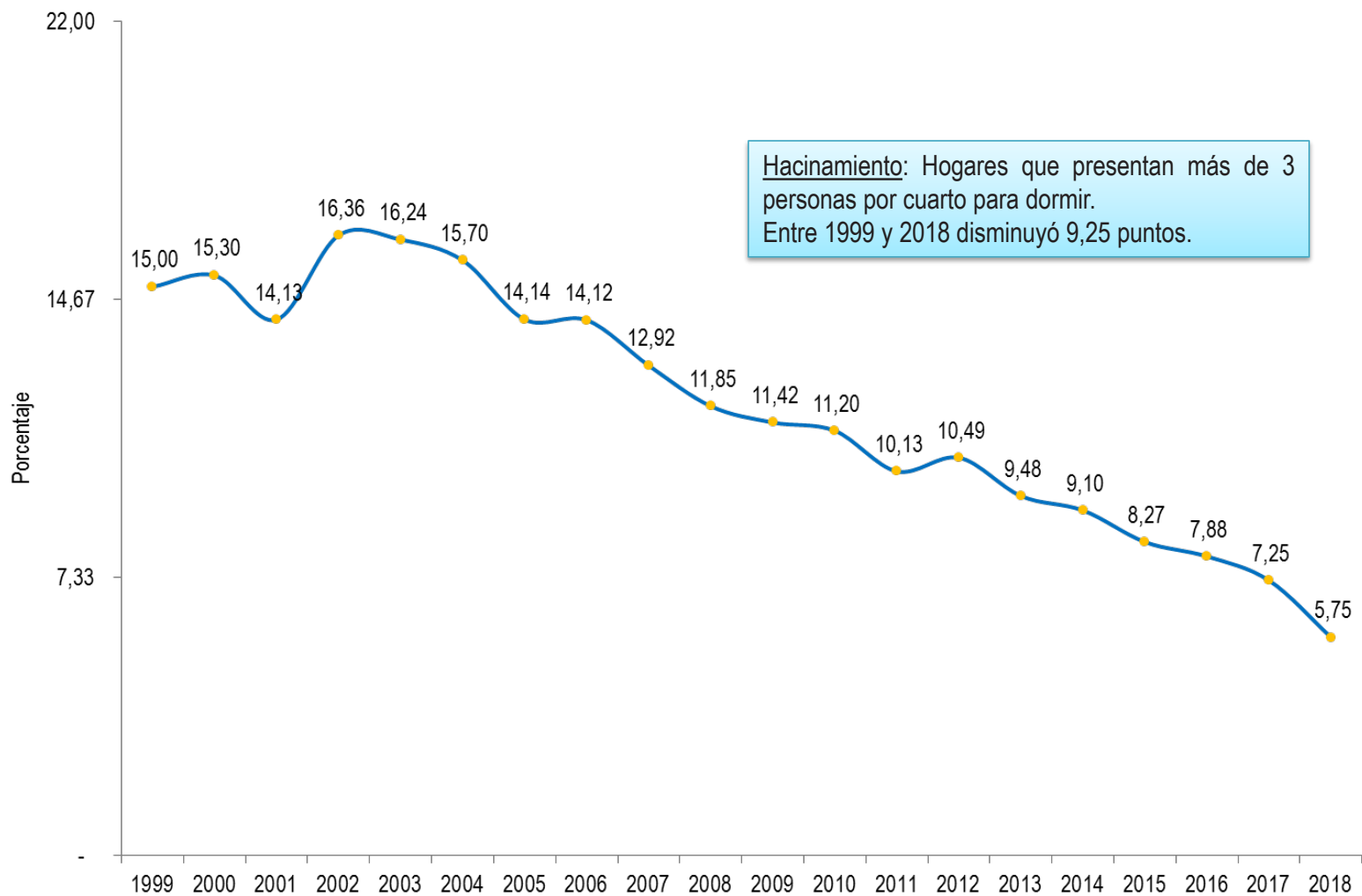
Nota: 1999-2018 1eros semestres Fuente: - Instituto Nacional de Estadística, INE

Hogares con niños de 7 a 12 años que no asisten a la escuela, 1999-2018



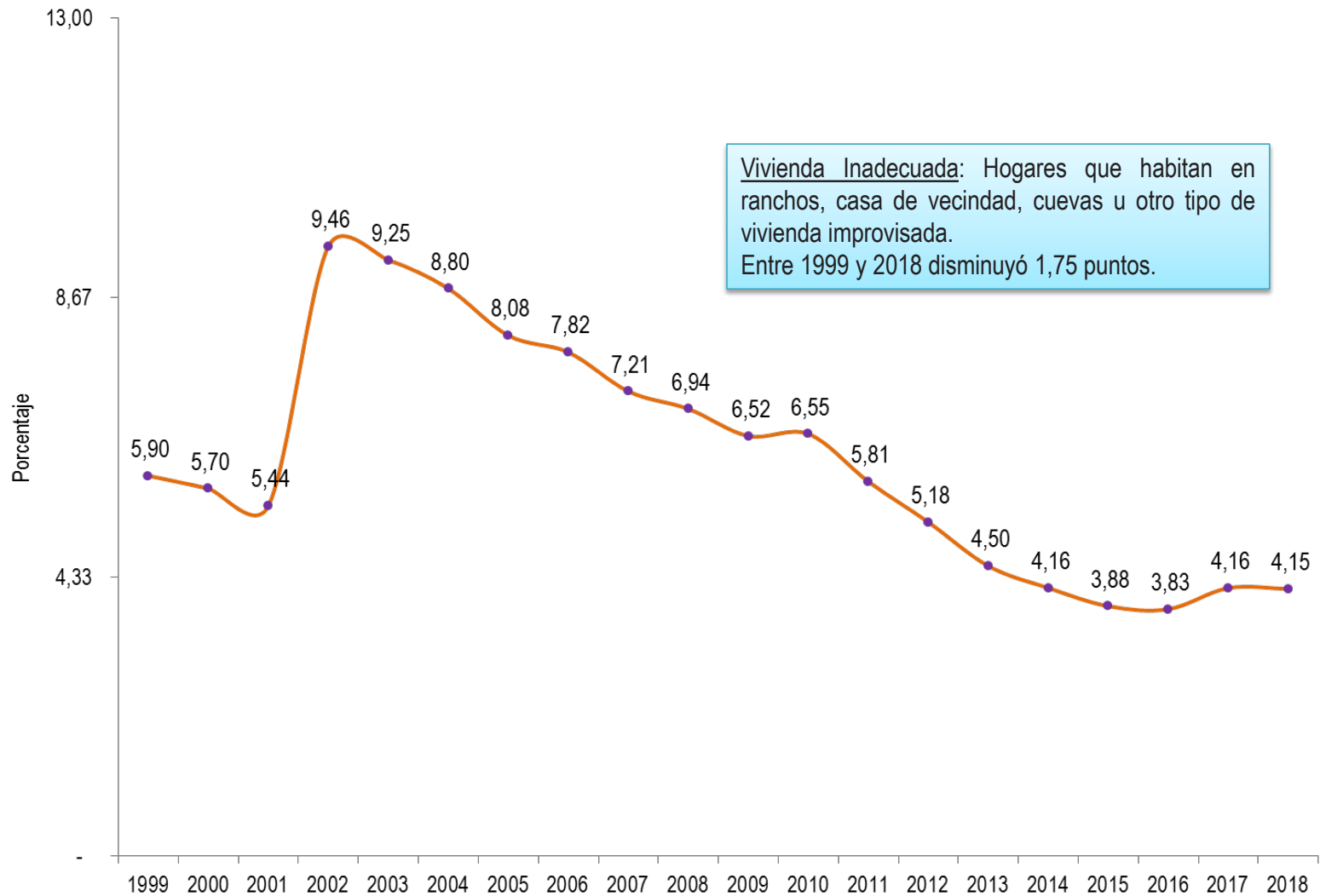
Fuente: Encuesta de Hogares por Muestreo Instituto nacional de estadística, INE

Hogares con hacinamiento, 1999-2018



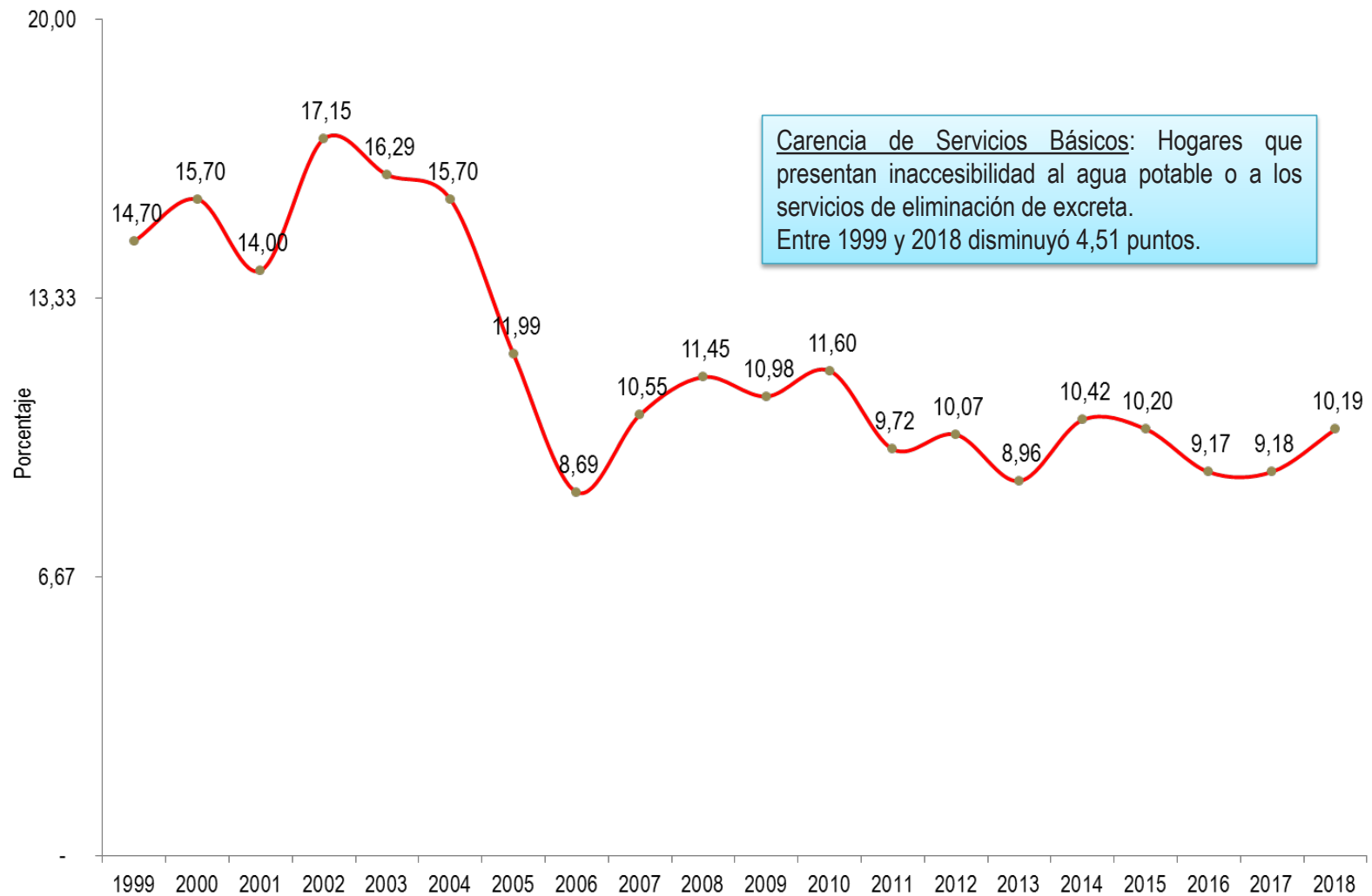
Fuente: Encuesta de Hogares por Muestreo Instituto nacional de estadística, INE

Viviendas inadecuadas, 1999-2018



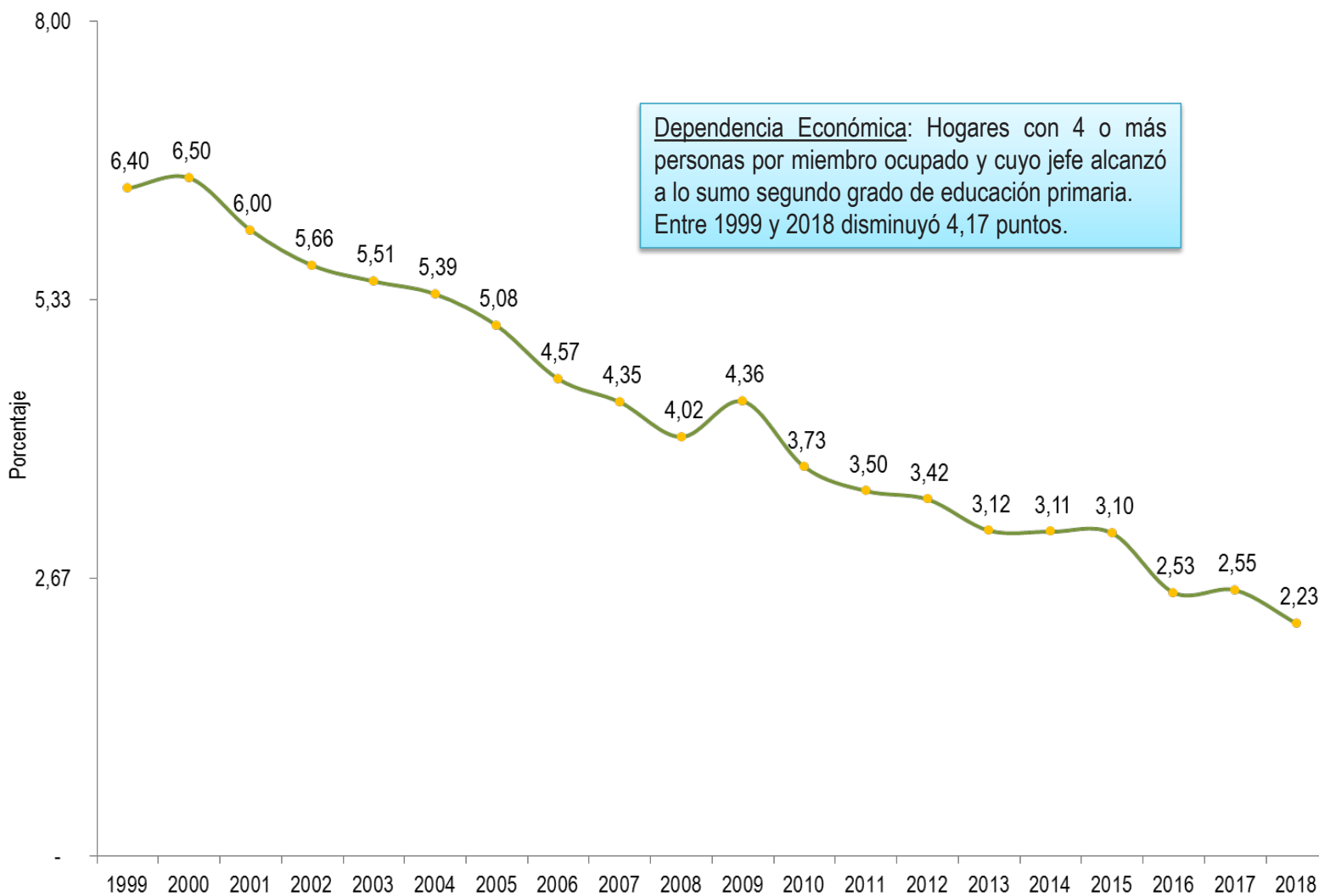
Nota: Corresponde a los 1eros semestre de cada año **Fuente:** - Encuesta de Hogares por Muestreo - Instituto Nacional de Estadística, INE

Viviendas sin servicios básicos, 1999-2018



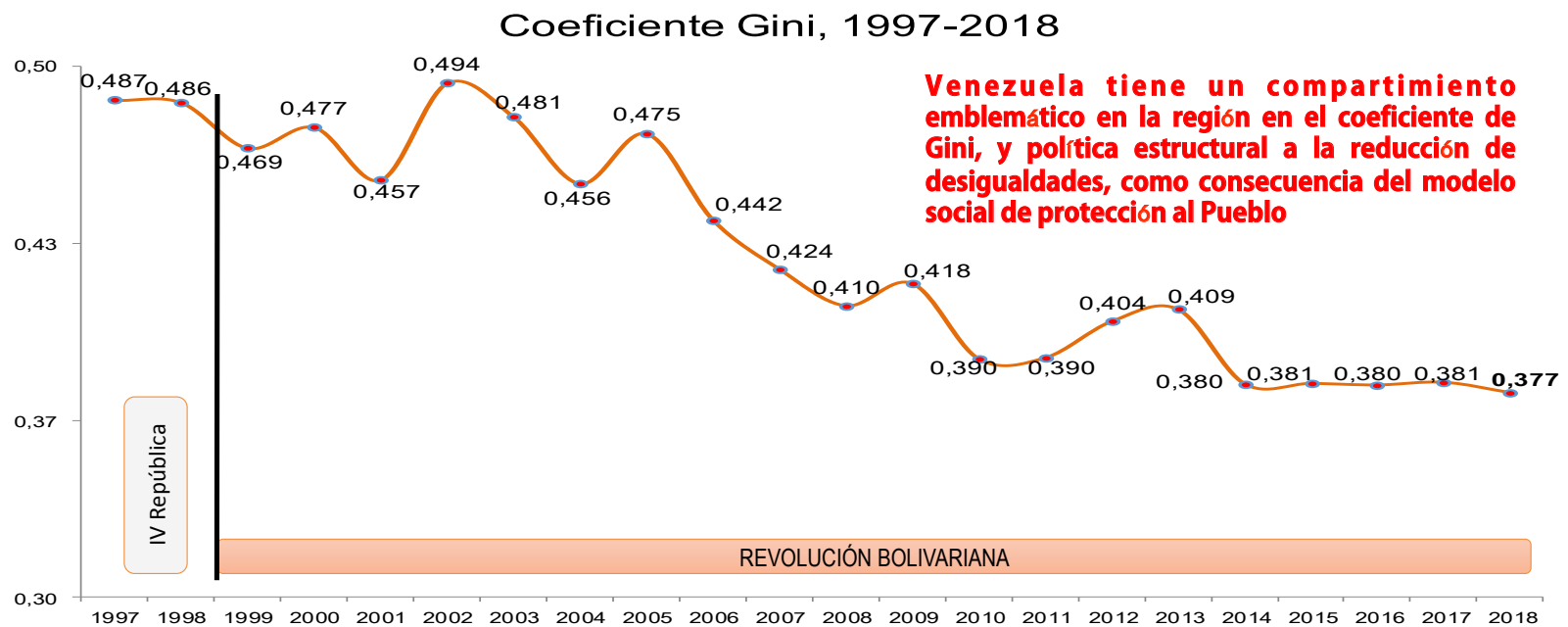
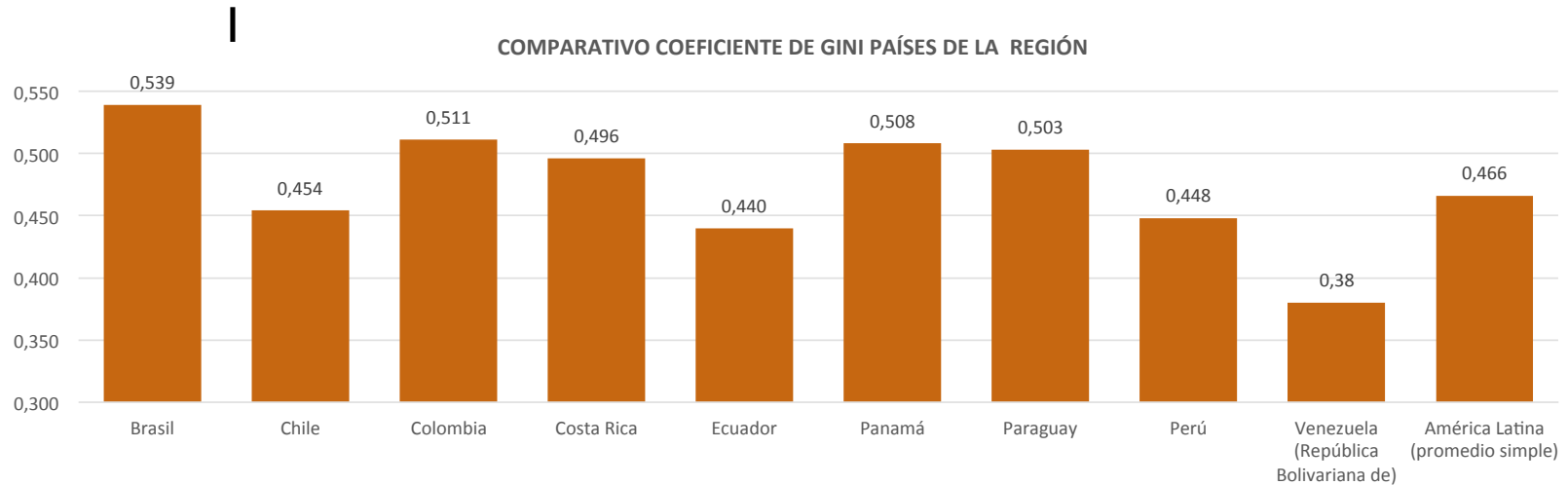
Nota: Corresponde a los 1eros semestre de cada año **Fuente:** - Encuesta de Hogares por Muestreo - Instituto Nacional de Estadística, INE

Hogares con dependencia económica, 1999-2018



Nota: Corresponde a los 1eros semestre de cada año **Fuente:** - Encuesta de Hogares por Muestreo - Instituto Nacional de Estadística, INE

LA DIRECCIONALIDAD HISTÓRICA EN MEDIO DE LA GUERRA. IGUALDAD Y COEFICIENTE DE GINI





NUESTRA TRANSICIÓN AL SOCIALISMO



EMPLEO



Disposición Final

UNOCA. Toda Ley entrará en vigencia a partir de la fecha de publicación en la Gaceta Oficial de la República Bolivariana de Venezuela.

Dado en Caracas, a los veinte días del mes de abril de dos mil Siete, Año 2007 de la Independencia, 107 de la Federación y 17 de la Revolución Bolivariana.

Comandante,

¡Justicia social!

[Handwritten signature]
RUSO CHAVEZ PEÑAS

- Afirmado: El Comandante en Jefe
EUSEBIO GARCÍA
- Afirmado: El Ministro del Poder Popular del Sector de la Presidencia
EDMUNDO GARCÍA
- Afirmado: El Ministro del Poder Popular para Relaciones Internacionales y Justicia
TAREK EL ADEMI
- Afirmado: El Ministro del Poder Popular para Relaciones Externas
RODOLFO PÉREZ



EMPLEO


“El trabajo debe ser liberador y productivo, con fundamento creador de la sociedad, no como un castigo, y eso sólo es posible en Socialismo”.

Hugo Chávez Frías
Comandante Eterno de la Revolución Bolivariana
Discurso pronunciado con motivo del Día del Trabajador
01 de mayo de 2011

A stylized, handwritten signature in black ink, consisting of a vertical line with a horizontal crossbar and a series of loops at the bottom, characteristic of Hugo Chávez Frías's signature.

VENEZUELA EN CIFRAS

2018

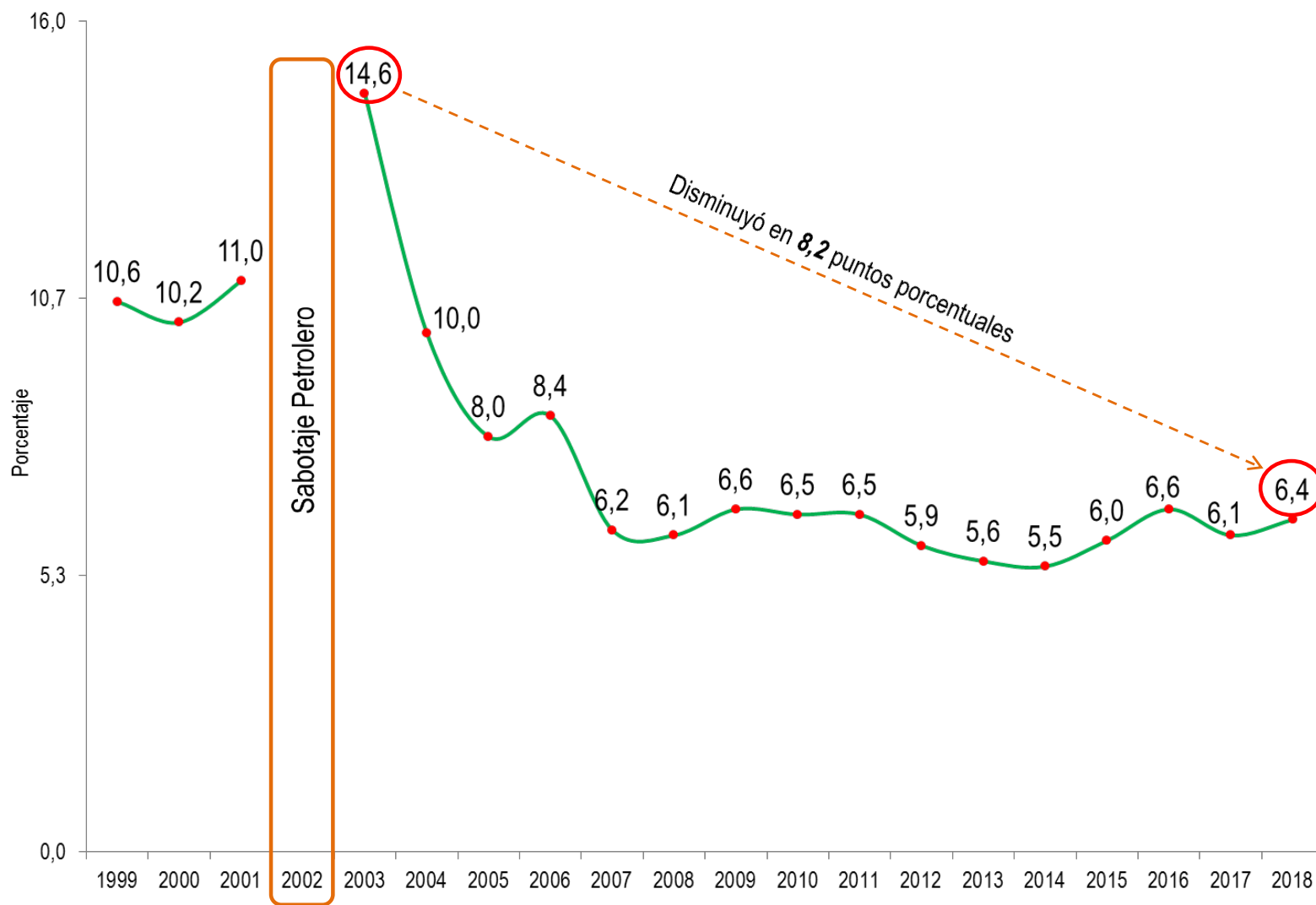


EMPLEO

- ★ Venezuela ha demostrado la fuerza del modelo de protección social ante agresiones de la guerra económica.
- ★ La política de empleo y protección del salario ha llevado a que se rompan los modelos clásicos de correlación entre procesos inflacionarios y empleo.
- ★ Pese a la guerra económica, para el primer semestre de 2018 la tasa de desocupación fue del 6,9% y para el segundo semestre 2018 cerró en 6,7%, en contraposición al primer semestre de 1999 que se ubicaba en 15,3% y en 14,7% en el segundo semestre 1999. El año 2018 cerró con valores en torno a 6% de desempleo, para el mes de diciembre.
- ★ El empleo formal para el segundo semestre 2018 se ubicó en 58,4%, mientras que para el segundo semestre de 1999 era tan solo 47,6% de la ocupación.
- ★ 4 millones de empleos con el Plan de la Patria 2025. De estos más de un millón estarán vinculados a la juventud.

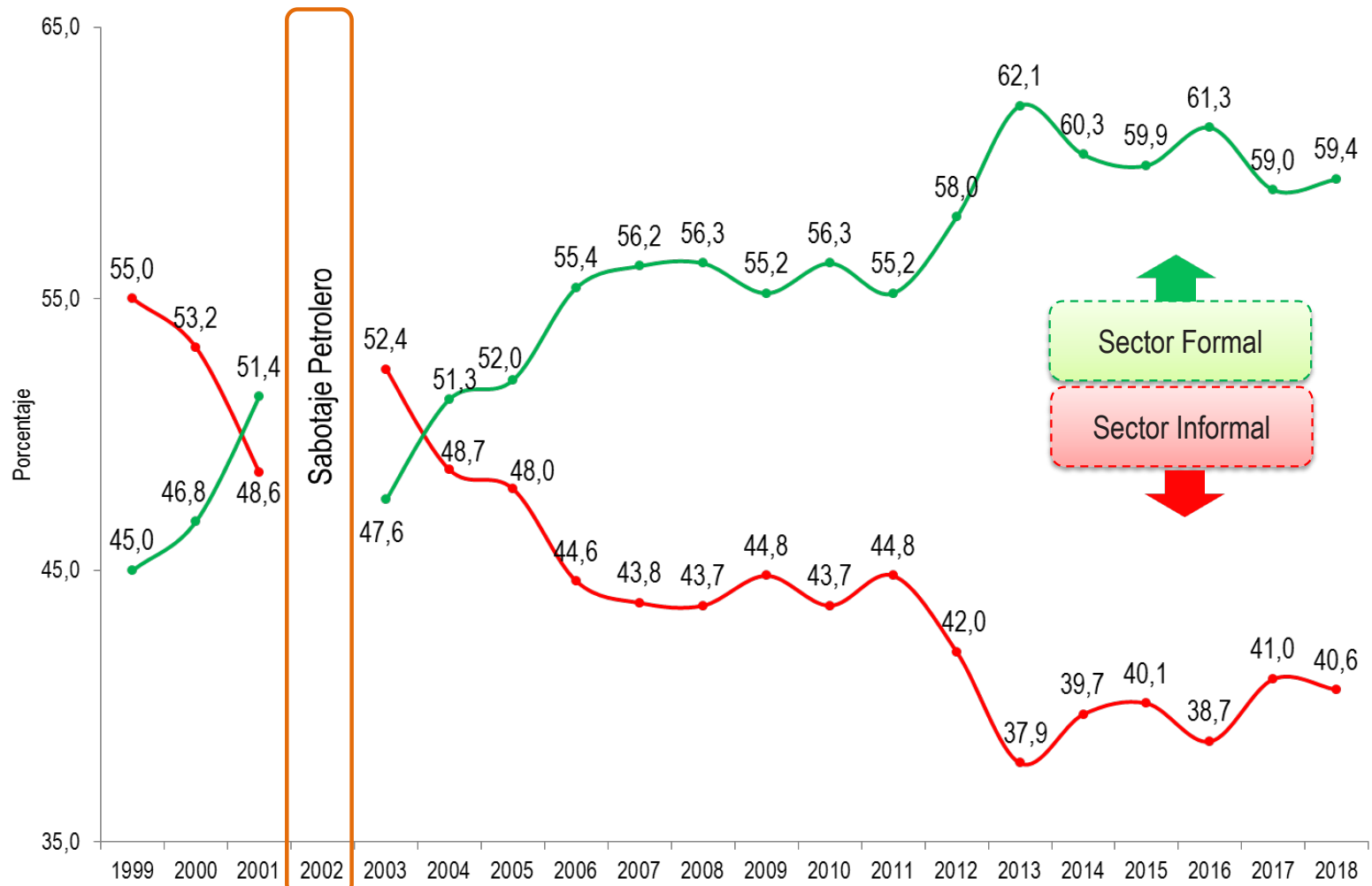
SE GENERARÁN 4 MILLONES DE NUEVOS EMPLEOS ASOCIADOS AL PLAN DE LA PATRIA 2025

Tasa de desocupación, diciembre 1999-diciembre 2018



Fuente: Encuesta de Hogares por Muestreo Instituto Nacional de estadística, INE

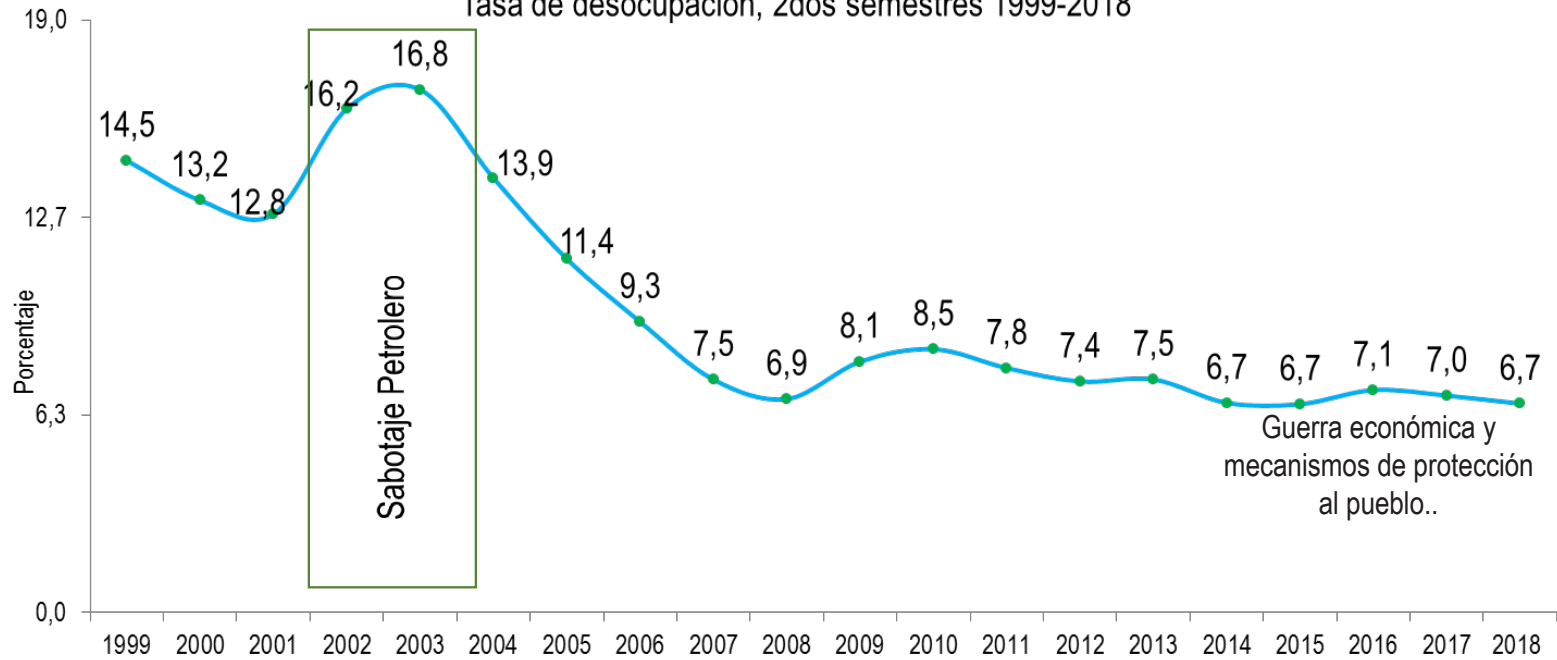
Ocupados en el sector formal e informal, diciembre 1999-diciembre 2018



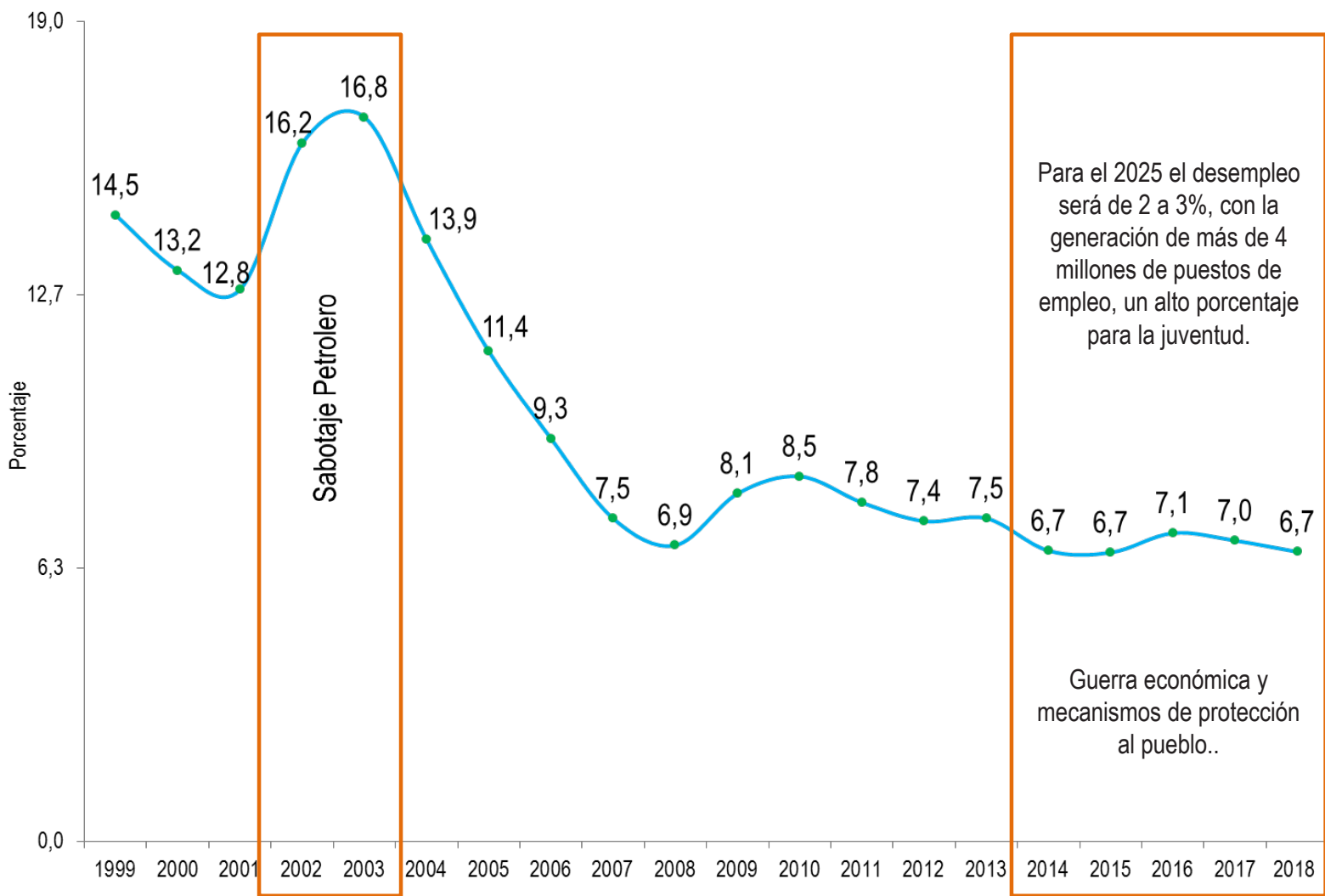
Fuente: Encuesta de Hogares por Muestreo Instituto Nacional de estadística, INE

PROTECCIÓN DEL EMPLEO

Tasa de desocupación, 2dos semestres 1999-2018

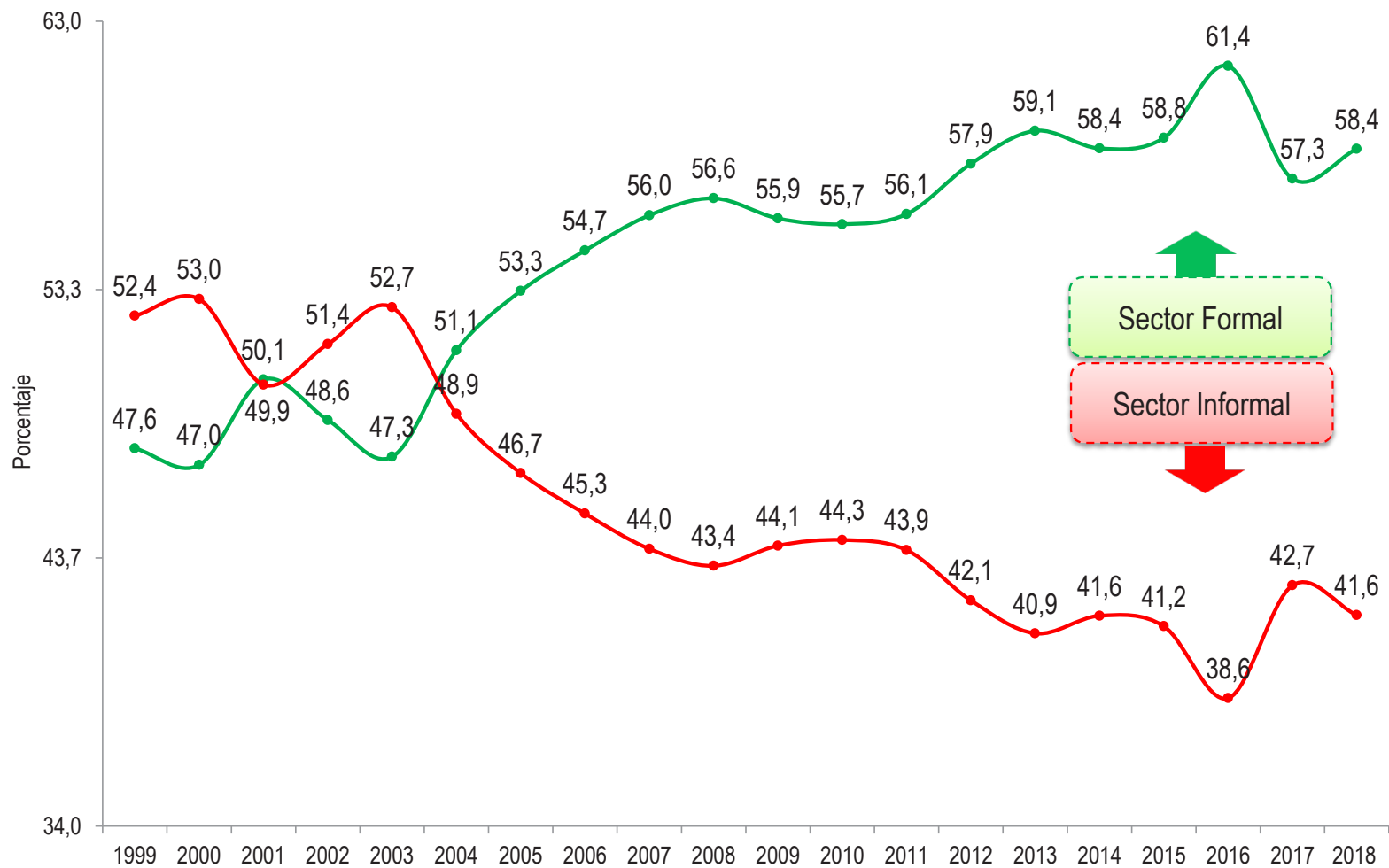


Tasa de desocupación, 2dos semestres 1999-2018



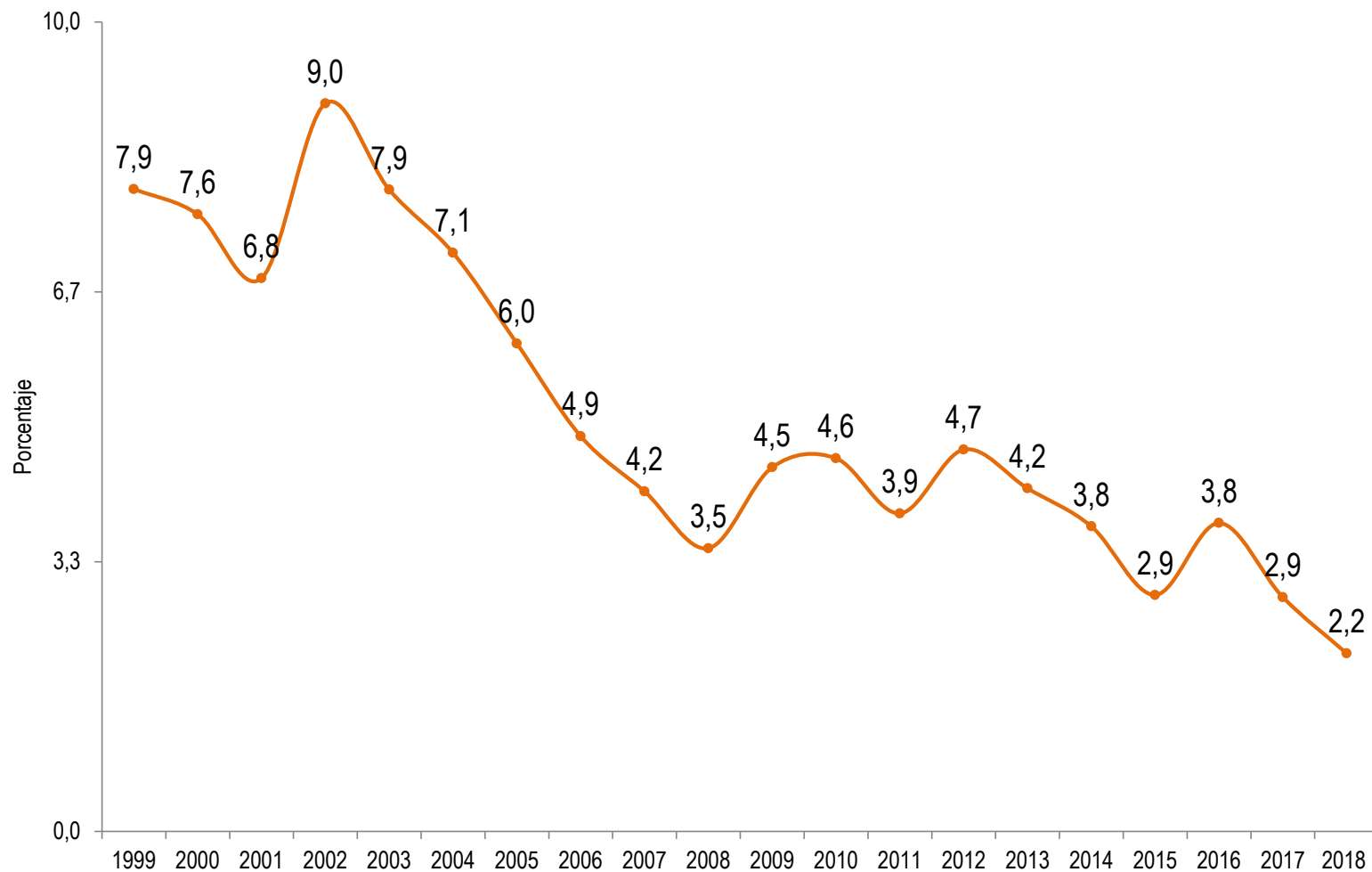
Fuente: Encuesta de Hogares por Muestreo Instituto Nacional de estadística, INE

Ocupados en el sector formal e informal, 2dos semestres 1999-2018



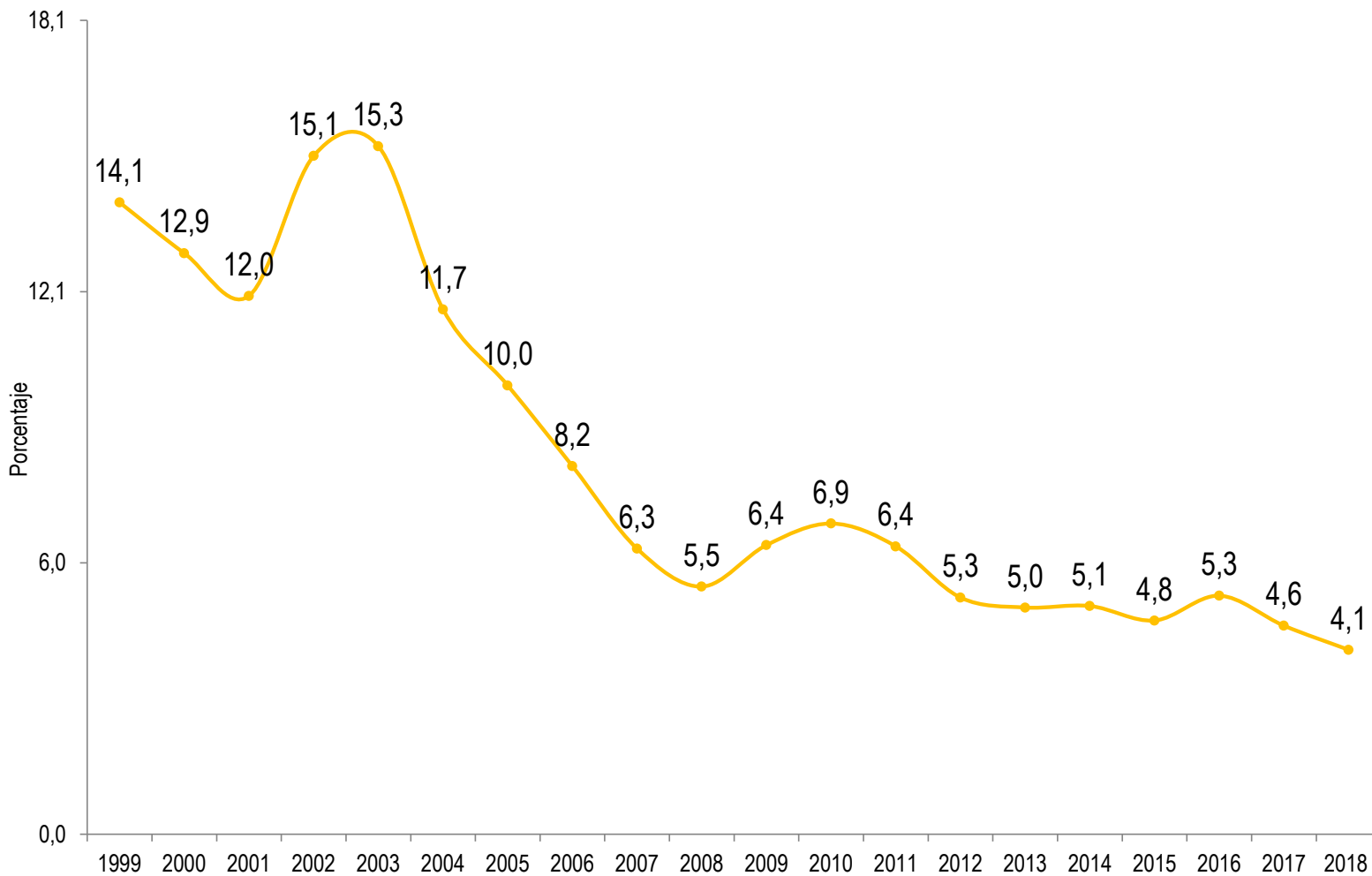
Fuente: Encuesta de Hogares por Muestreo Instituto Nacional de estadística, INE

Tasa de desocupación en actividades agrícolas, pecuarias y caza, 2dos semestres 1999-2018



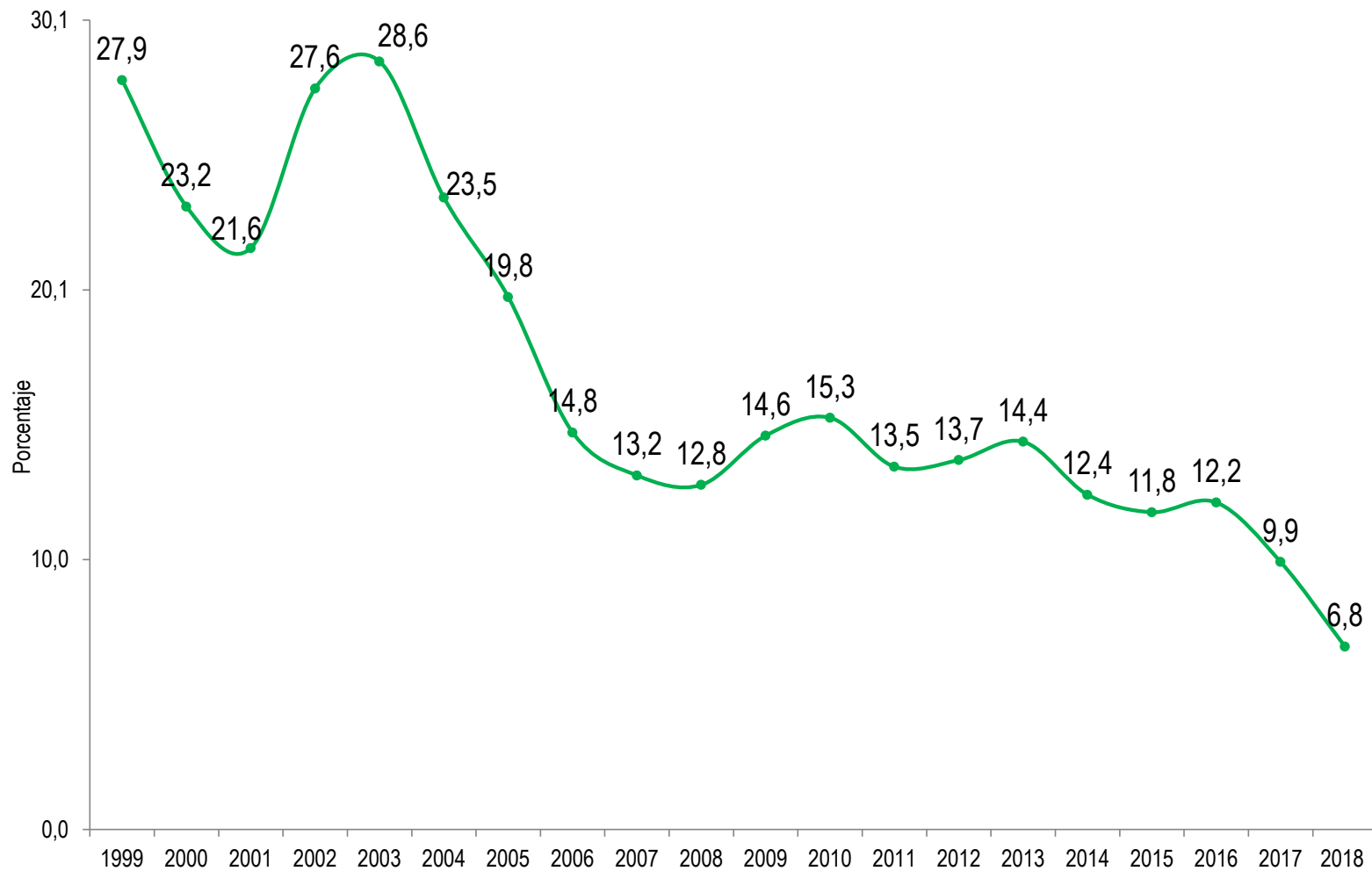
Fuente: Encuesta de Hogares por Muestreo Instituto Nacional de estadística, INE

Tasa de desocupación en la industria manufacturera, 2dos semestres 1999-2018



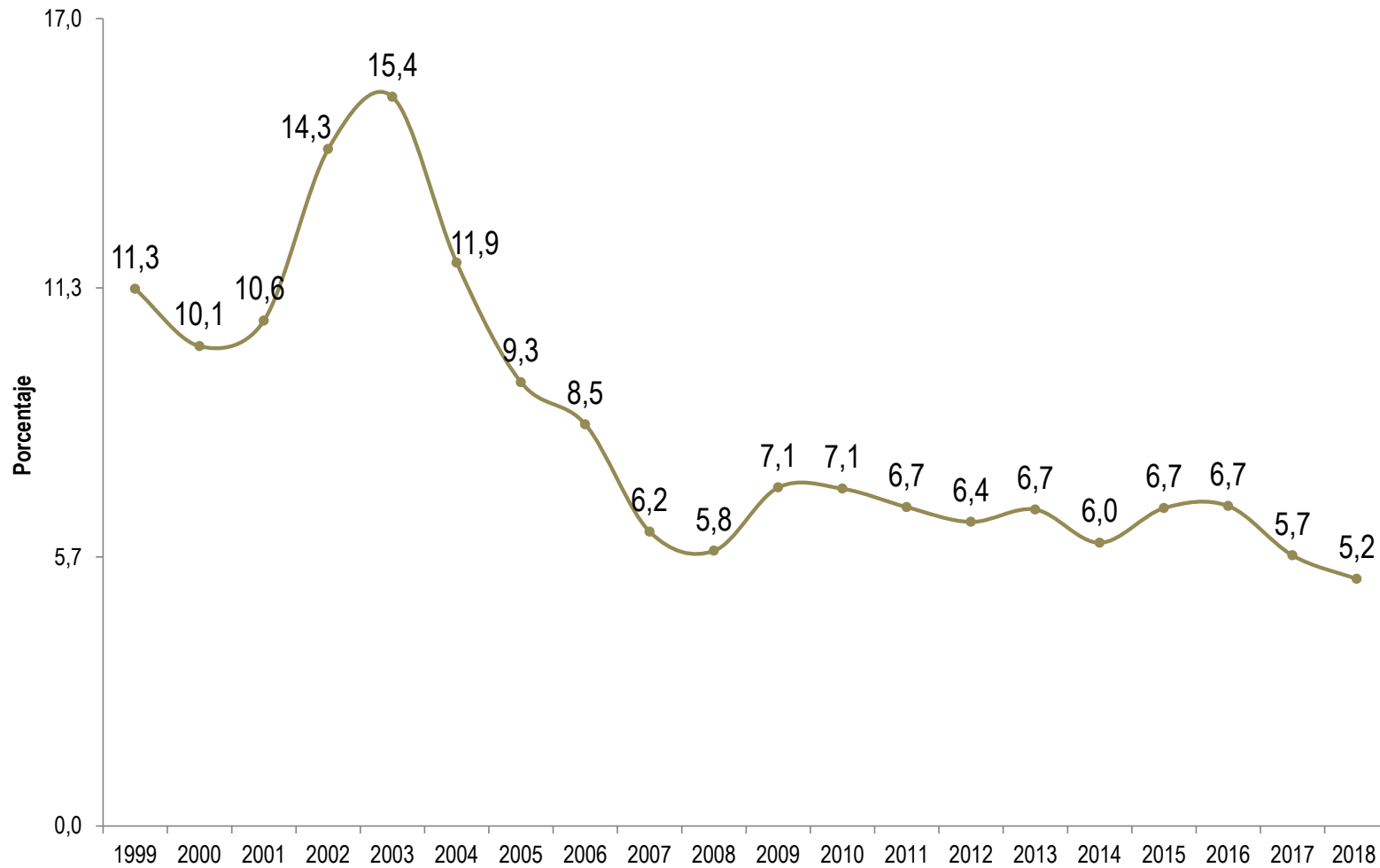
Fuente: Encuesta de Hogares por Muestreo Instituto Nacional de estadística, INE

Tasa de desocupación en construcción, 2dos semestres 1999-2018



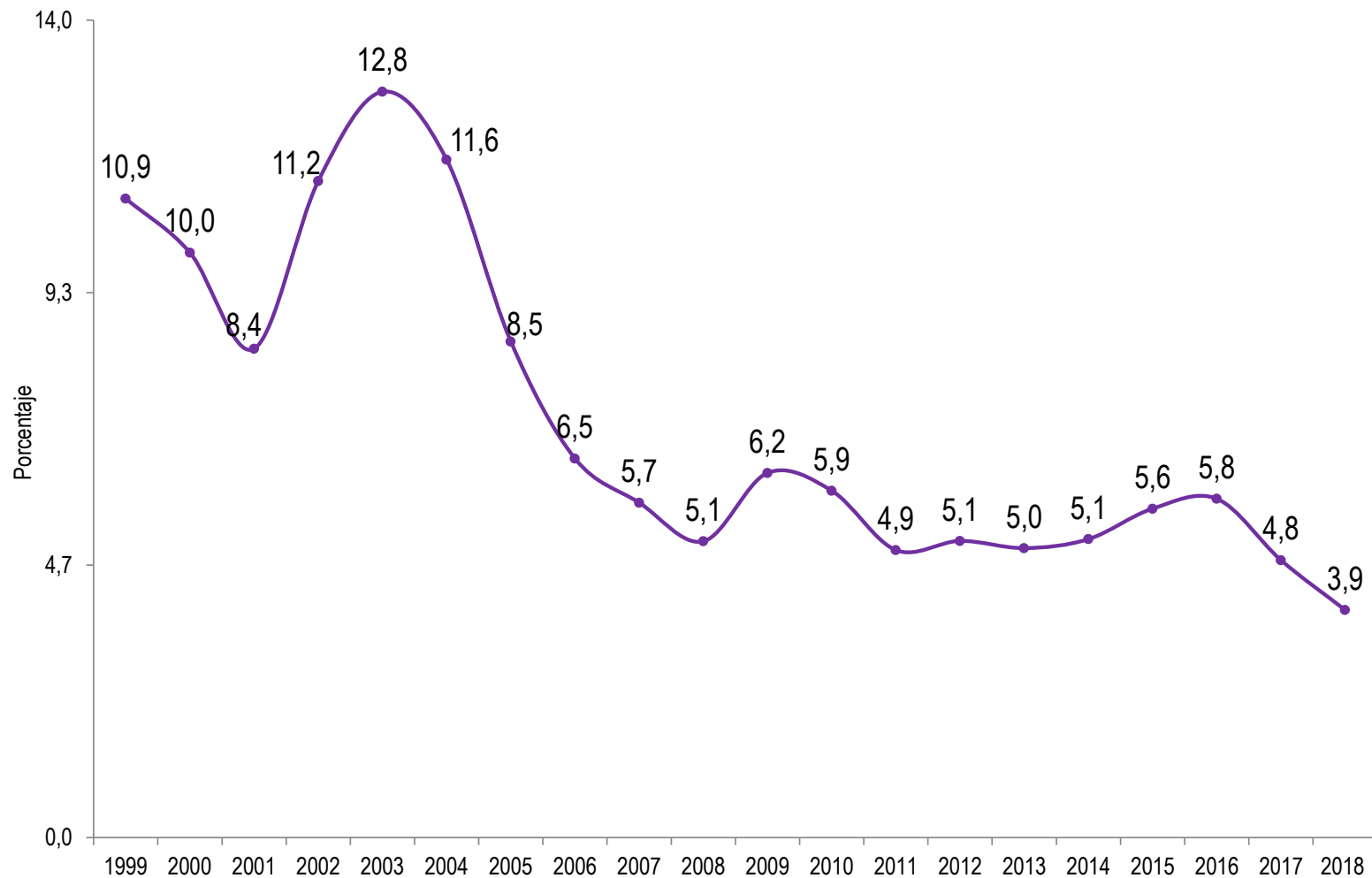
Fuente: Encuesta de Hogares por Muestreo Instituto Nacional de estadística, INE

Tasa de desocupación en comercios, restaurantes y hoteles, 2dos semestres 1999-2018



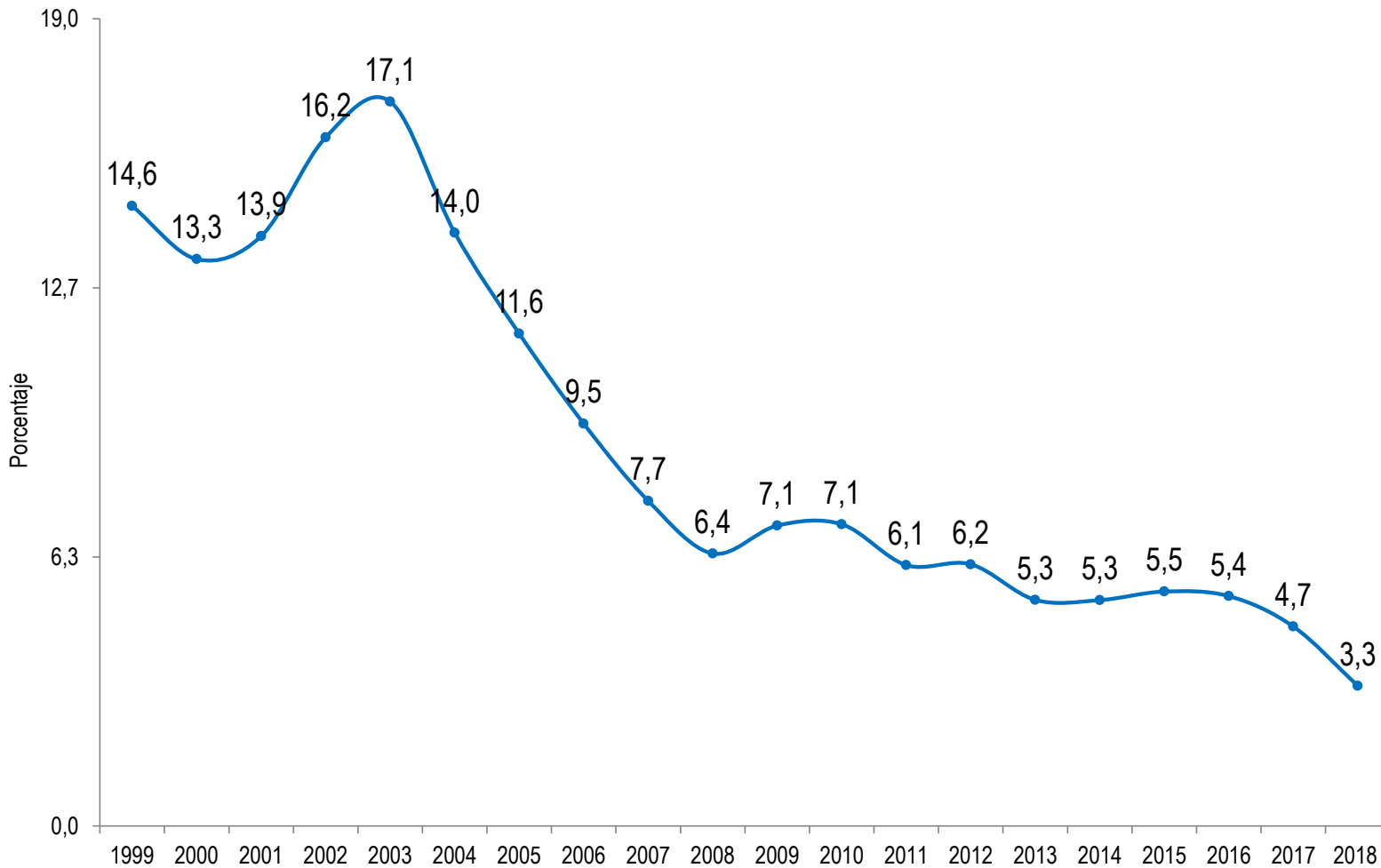
Fuente: Encuesta de Hogares por Muestreo Instituto Nacional de estadística, INE

Tasa de desocupación en transporte, almacenamiento y comunicaciones, 2dos semestres 1999-2018



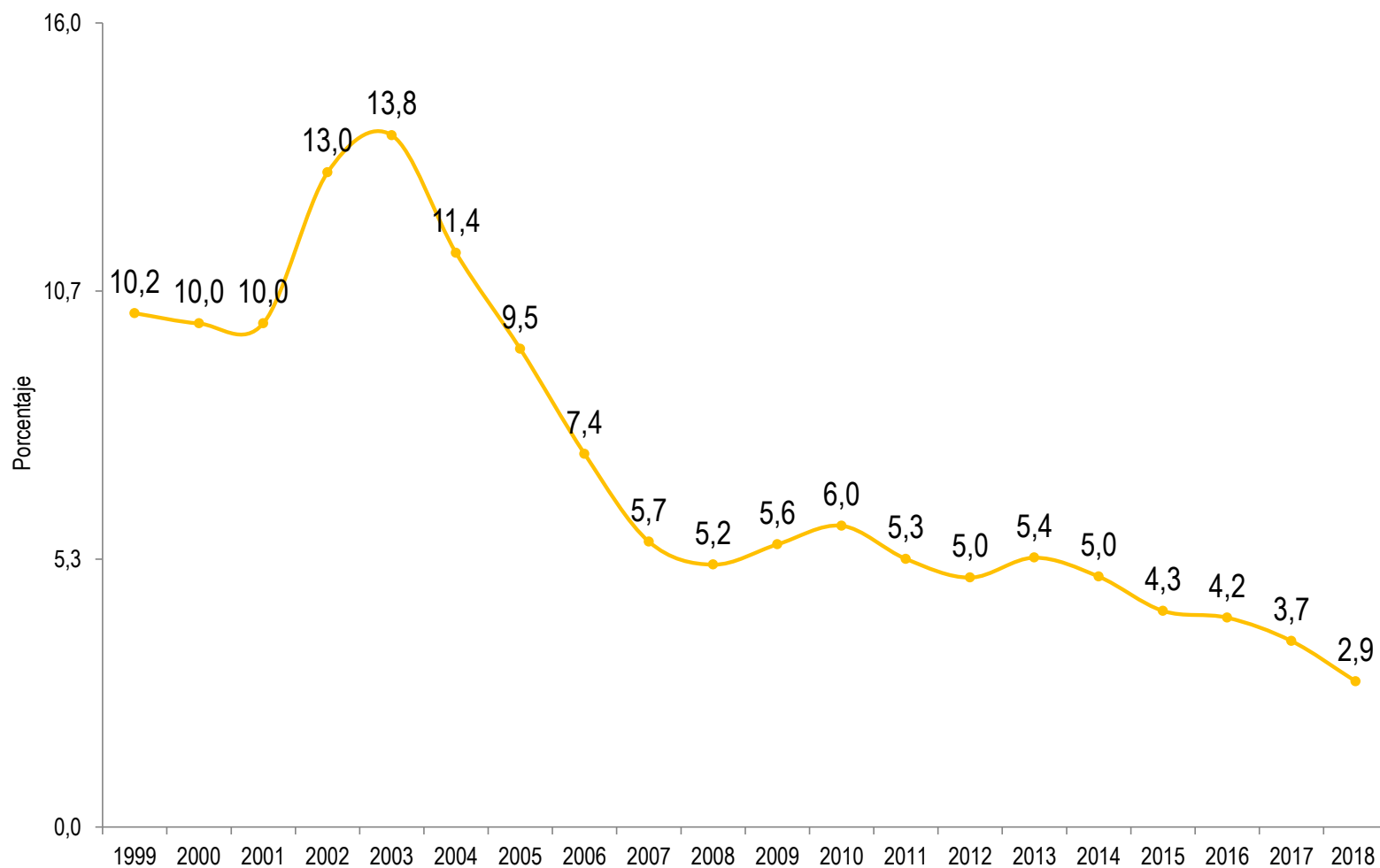
Fuente: Encuesta de Hogares por Muestreo Instituto Nacional de estadística, INE

Tasa de desocupación en establecimientos financieros, seguros y bienes inmuebles, 1999-2018



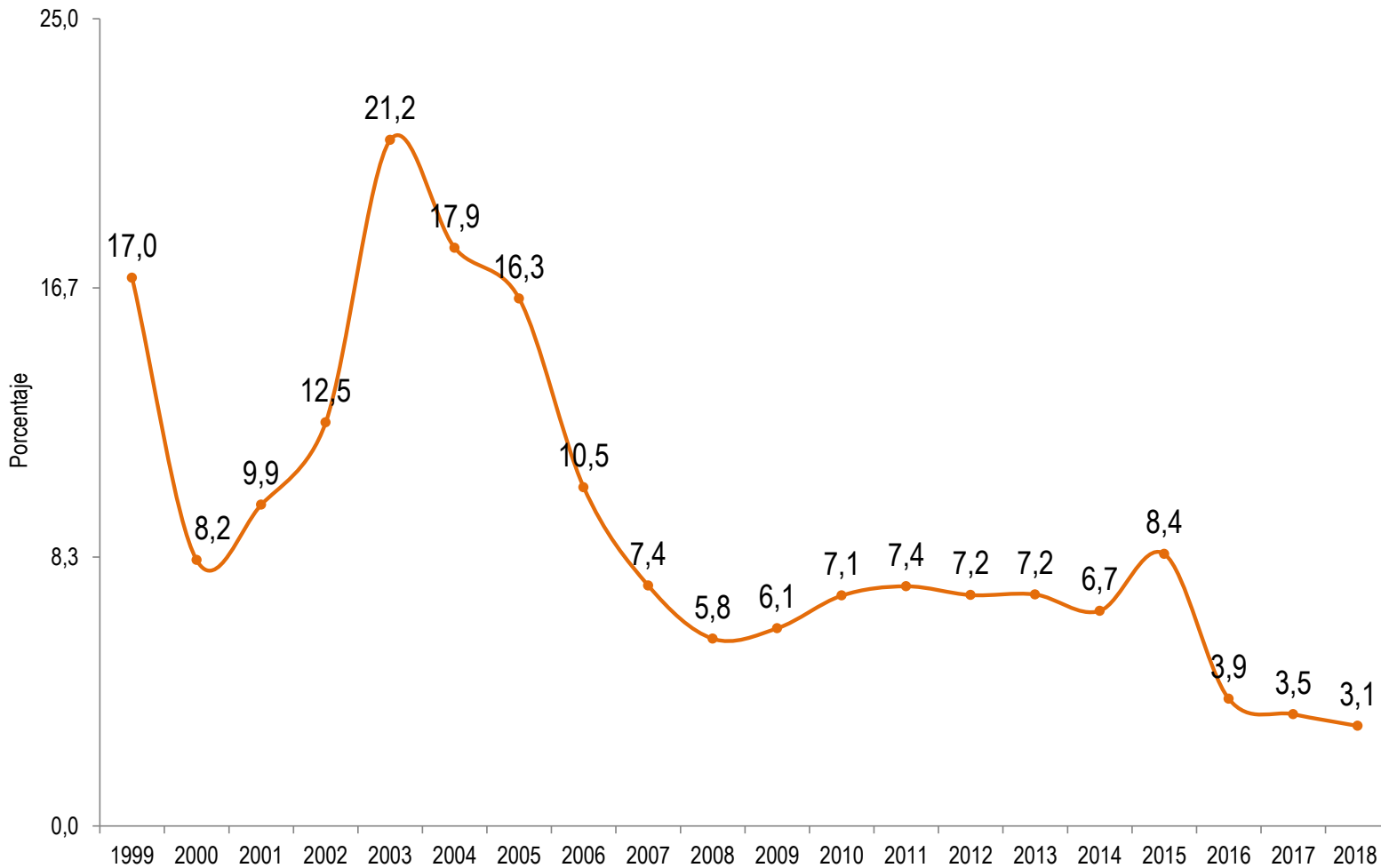
Fuente: Encuesta de Hogares por Muestreo Instituto Nacional de estadística, INE

Tasa de desocupación en servicios comunales, sociales y personales, 2dos semestres, 1999-2018



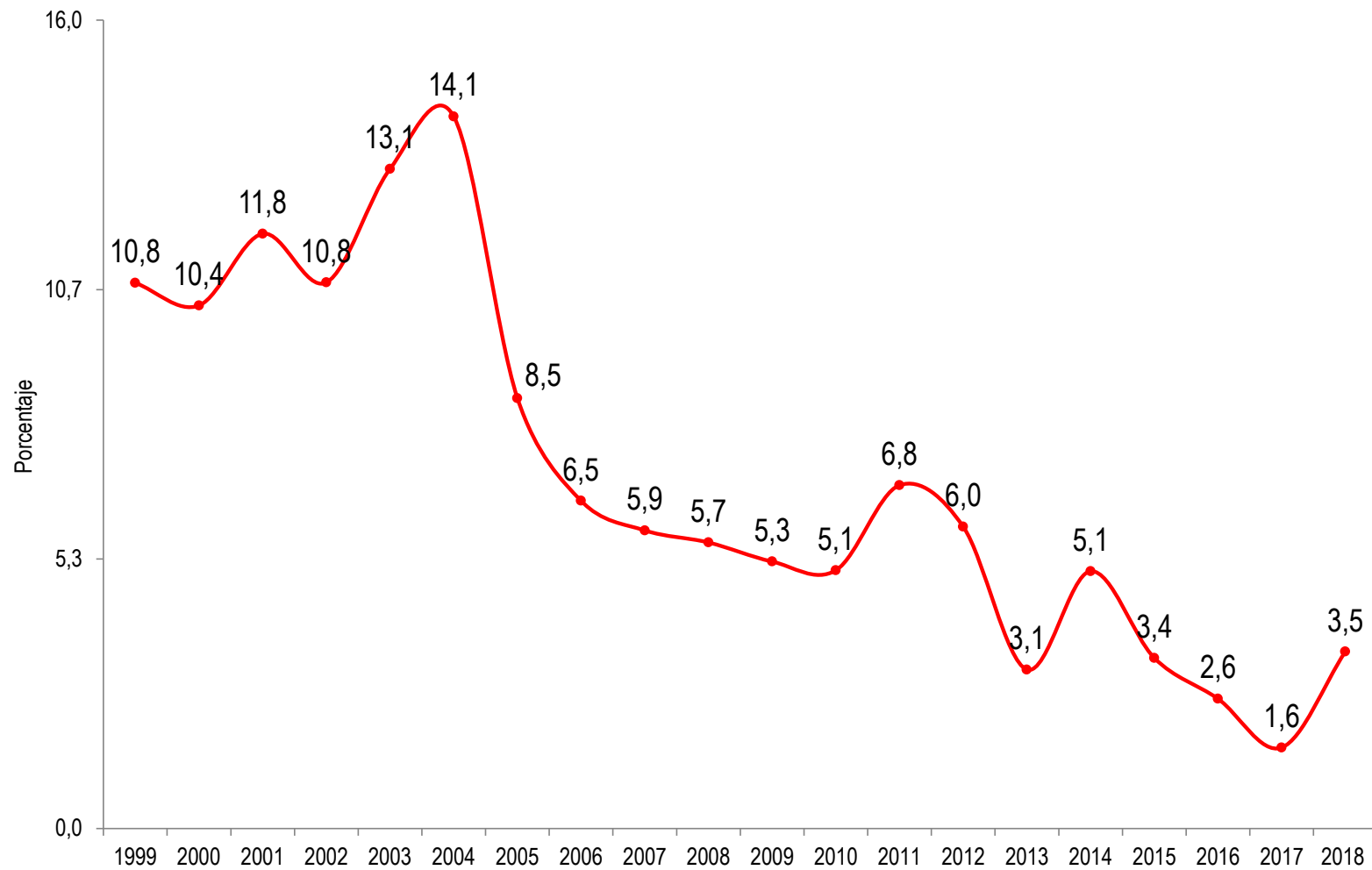
Fuente: Encuesta de Hogares por Muestreo Instituto Nacional de estadística, INE

Tasa de desocupación en explotación de hidrocarburos , minas y canteras, 2dos semestres 1999-2018



Fuente: Encuesta de Hogares por Muestreo Instituto Nacional de estadística, INE

Tasa de desocupación en electricidad, gas y agua, 2dos semestres 1999-2018




Fuente: Encuesta de Hogares por Muestreo Instituto Nacional de estadística, INE



VENEZUELA EN CIFRAS

2018



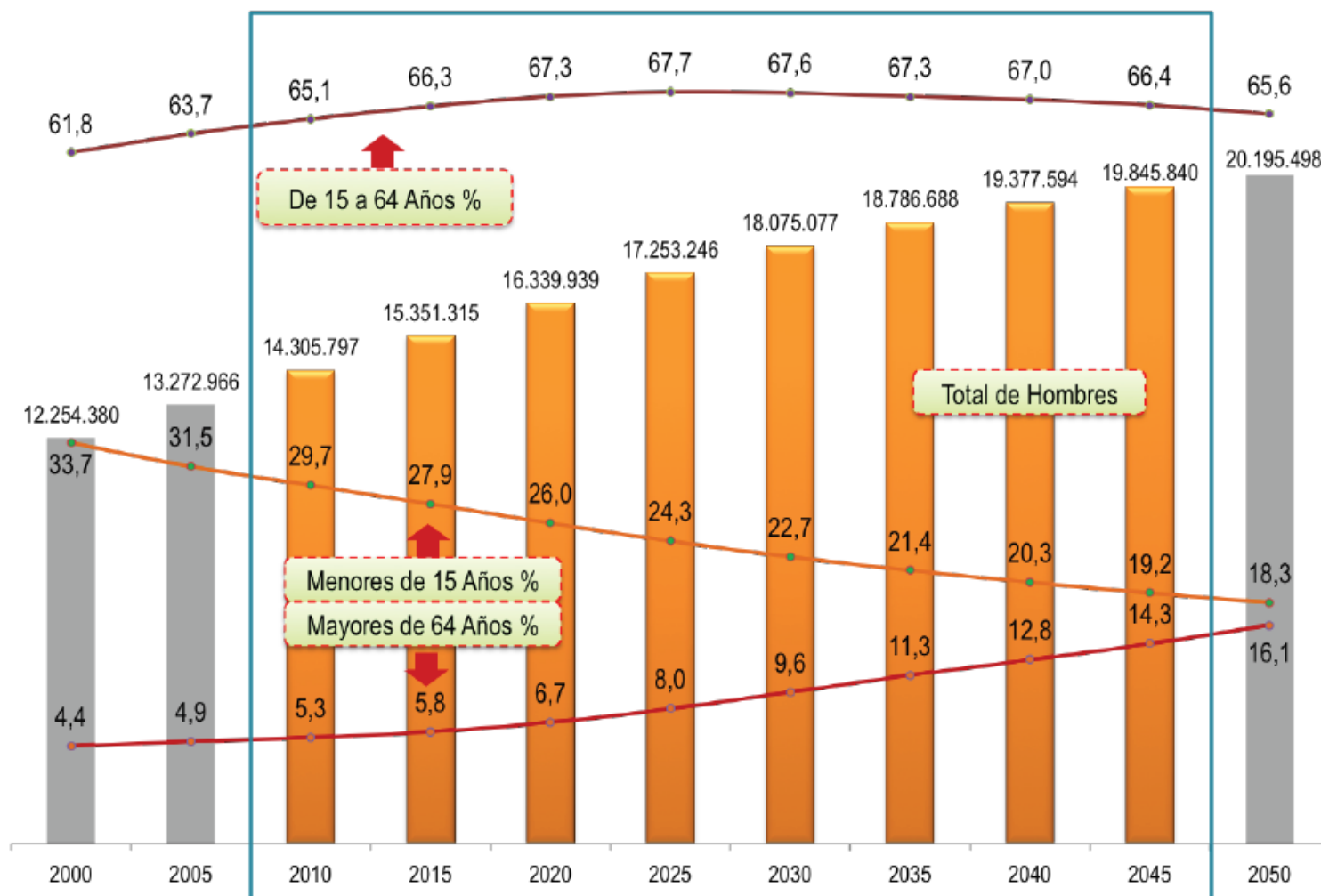
LA REVOLUCIÓN BOLIVARIANA AVANZA EN MATERIA DE NO OCUPACIÓN

- ★ El Bono Demográfico es la ventana de oportunidades para formar y especializar la Población Económicamente Activa. El número de personas en edad productiva pasa a ser la preponderante. Esto es crucial en un proceso revolucionario donde se busca romper con el rentismo petrolero, generar una nueva base productiva y del conocimiento.
- ★ El desafío supone; la formación y especialización productiva, el desarrollo de los planes sectoriales y espaciales del Plan de la Patria.

El Bono Demográfico:

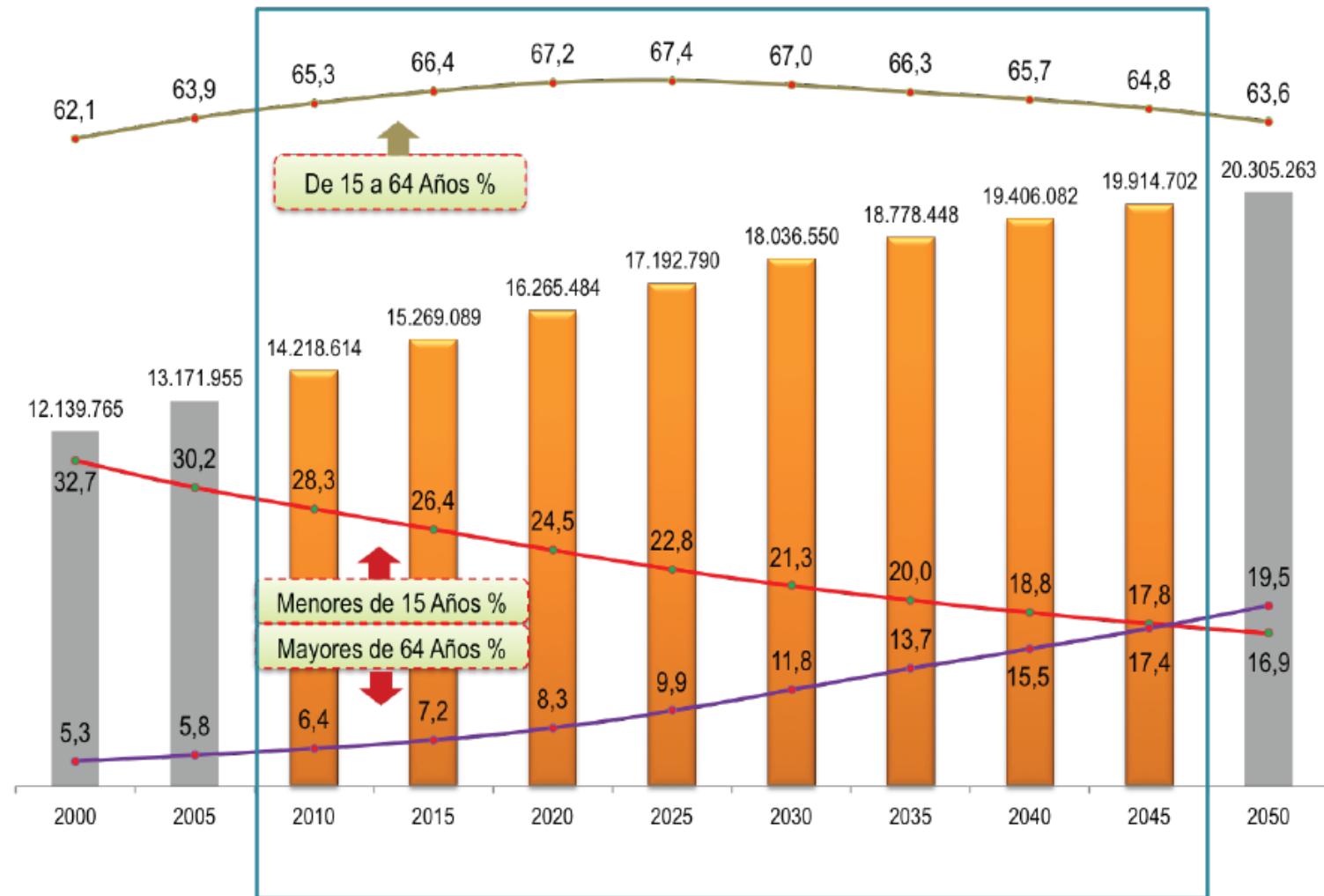
- ★ Se presenta cuando la proporción de la población en edad activa (de 15 a 64 años) es elevada.
- ★ Se inicia cuando el porcentaje de personas menor de 15 años es inferior al **30%** y finaliza cuando el porcentaje de personas de 65 años y más alcanza o supera el **15%**.
- ★ El año 2010 marca el inicio del Bono Demográfico con **29%** de población menor de 15 años y finaliza en el año 2045 con un porcentaje de **15,0%** de personas de 65 años y más de edad.
- ★ Venezuela cuenta con 30 años de Bono Demográfico, lo que significa una ventana de oportunidades para el país, lo que se traduce en un beneficio económico y social, si se planifica y se elaboran políticas públicas con enfoque demográfico de educación y empleo entre otras, que permitan a futuro generar un capital importante para garantizar la seguridad social cuando la población esté altamente envejecida.

Hombres en el Bono Demográfico, 2010-2045



Nota: Proyecciones al 30 de junio, calculadas en el segundo trimestre del año 2013, con base al Censo 2011 **Fuente:** Instituto Nacional de Estadística, INE

Mujeres en el Bono Demográfico, 2010-2045



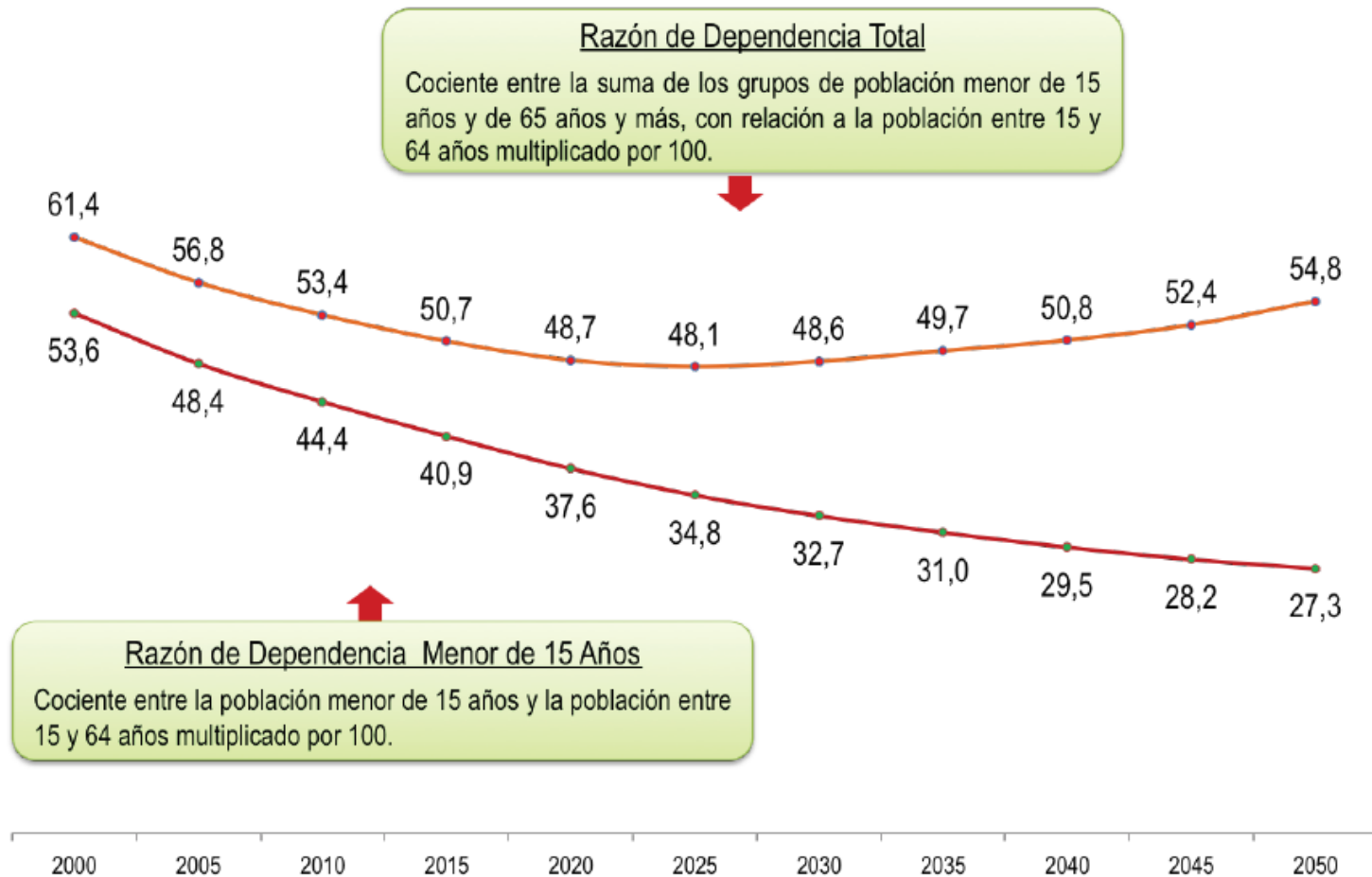
Nota: Proyecciones al 30 de junio, calculadas en el segundo trimestre del año 2013, con base al Censo 2011 Fuente: Instituto Nacional de Estadística, INE

Estructura de la Población, 2015 y 2045



Nota: Proyecciones al 30 de junio, calculadas en el segundo trimestre del año 2013, con base al Censo 2011 **Fuente:** Instituto Nacional de Estadística, INE

Razón de Dependencia, 2000-2050



Nota: Proyecciones al 30 de junio, calculadas en el segundo trimestre del año 2013, con base al Censo 2011 **Fuente:** Instituto Nacional de Estadística, INE

NUESTRA TRANSICIÓN AL SOCIALISMO



PROTECCIÓN AL INGRESO



Construir
la Venezuela

★ Día del Trabajador
1 MAYO

Construir
la Venezuela
Potencia

¡Esa es la tar...

PROTECCIÓN AL INGRESO


“Los aumentos de salario mínimo más el ticket de alimentación nos ha permitido cuidar el ingreso, las distintas escalas de ingreso y han permitido que la economía asimile esos ingresos sin hacerle daño al empleo”.



Nicolás Maduro Moros
Presidente de la República Bolivariana de Venezuela
Discurso en el marco de la presentación de su Memoria y Cuenta
21 de enero de 2015

VENEZUELA EN CIFRAS

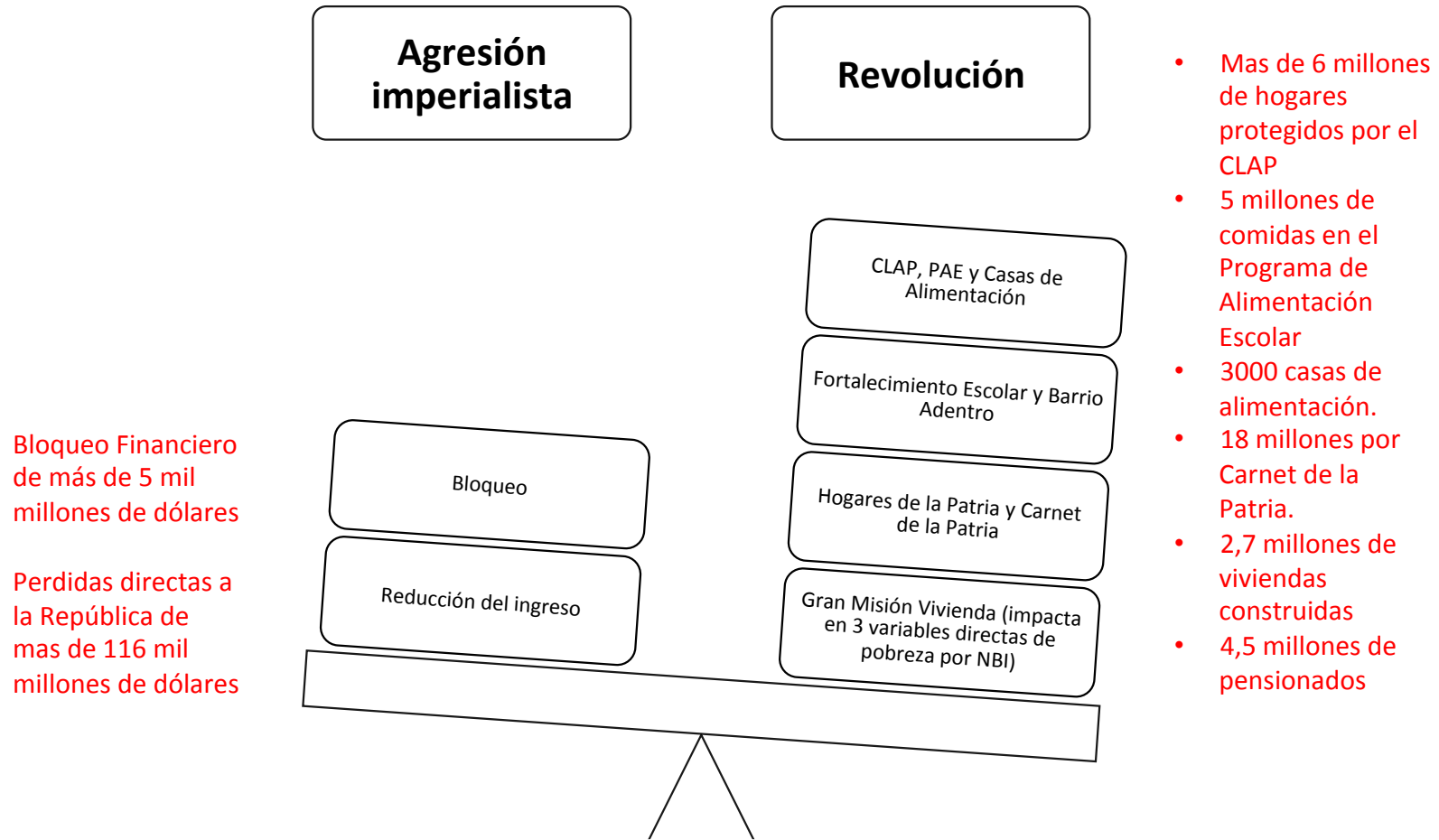
2018



PROTECCIÓN AL INGRESO

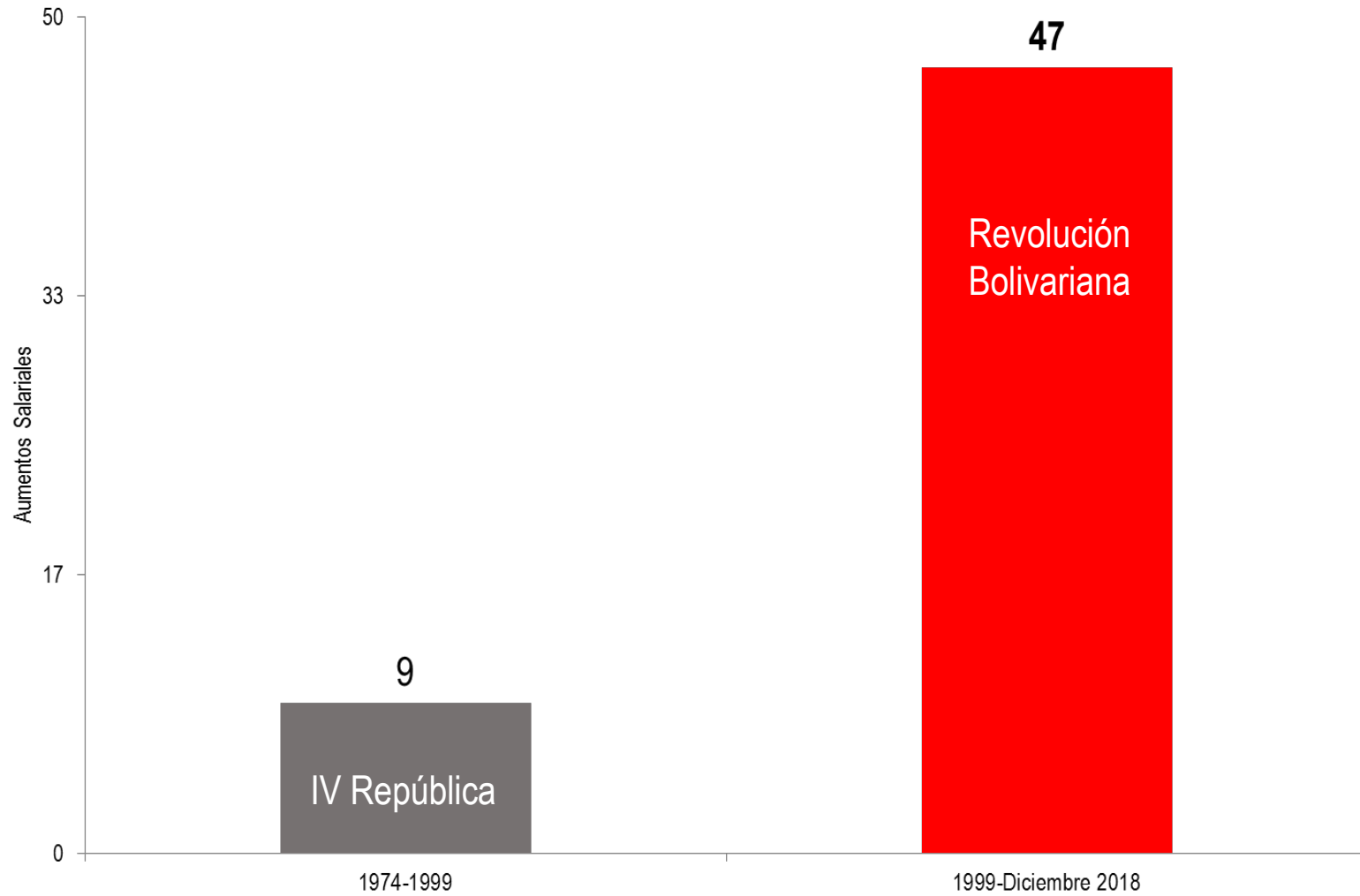
- ★ La protección del ingreso es un principio constitucional impulsado por la revolución bolivariana. Se trata tanto del ingreso por la vía del salario, como la política de acceso a los bienes y servicios, educación y salud gratuita, servicios públicos; así como el tratamiento de temas estructurales como la vivienda, como necesidad y no mercancía.
- ★ Desde el inicio de la revolución, se han generado un total de 47 aumentos salariales para reivindicar y proteger a la clase trabajadora venezolana(1999-diciembre 2018) . Este valor contrasta con los 9 incrementos realizados en la IV República (1974-1999). Durante el Gobierno del Presidente Nicolás Maduro, se han realizado 25 aumentos salariales, siendo el año 2018 el más alto con 6 aumentos salariales, como mecanismos de defensa ante la agresión económica contra el Pueblo, a la par que se generan otras políticas asociadas a la producción y nuevo sistema de precios.
- ★ La protección del ingreso también se ha dado en los adultos y adultas mayores ampliando la cobertura de las personas en edad de pensión y anclando el valor de pensión al valor actualizado del Salario Mínimo Nacional. Antes de la Revolución existían cerca de 350 mil pensionados, apenas el 19,6% de las personas en edad con pensión. En la actualidad, este valor supera los 4,5 millones de personas, alcanzando el 100% de cobertura. De la misma forma, se han generado bonos de guerra así como la nivelación de las pensiones con mecanismos de ahorro en Petro y otros instrumentos de la Plataforma Patria.

SISTEMA DE PROTECCIÓN ANTE LA GUERRA ECONÓMICA



**La respuesta revolucionaria a la agresión ha sido mas inversión social.
Hoy esta ha pasado de 42% a 75% en plena guerra económica**

Incrementos del salario, 1974-1999 y 1999-diciembre 2018

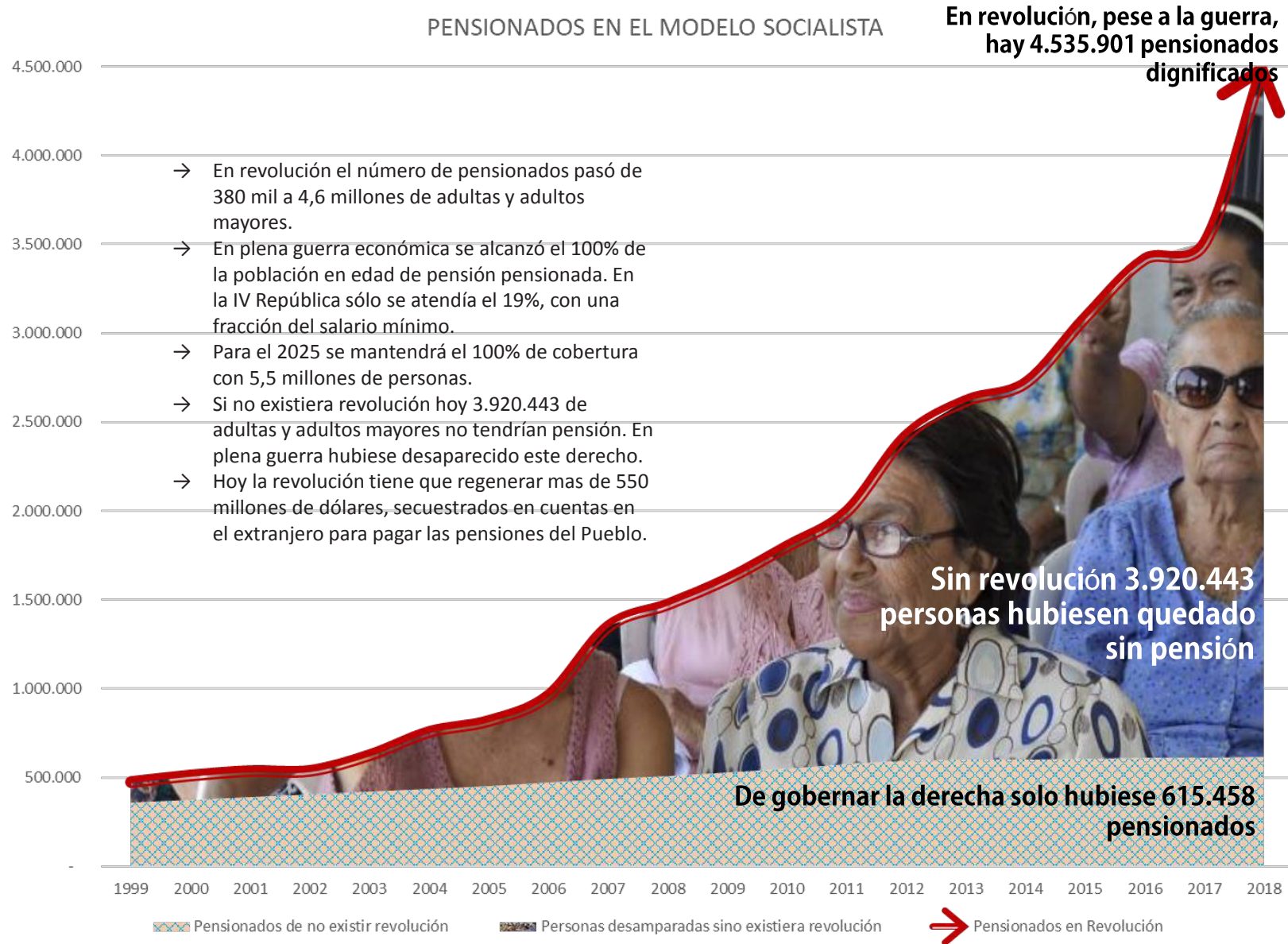


Fuente: - Gacetas Oficiales

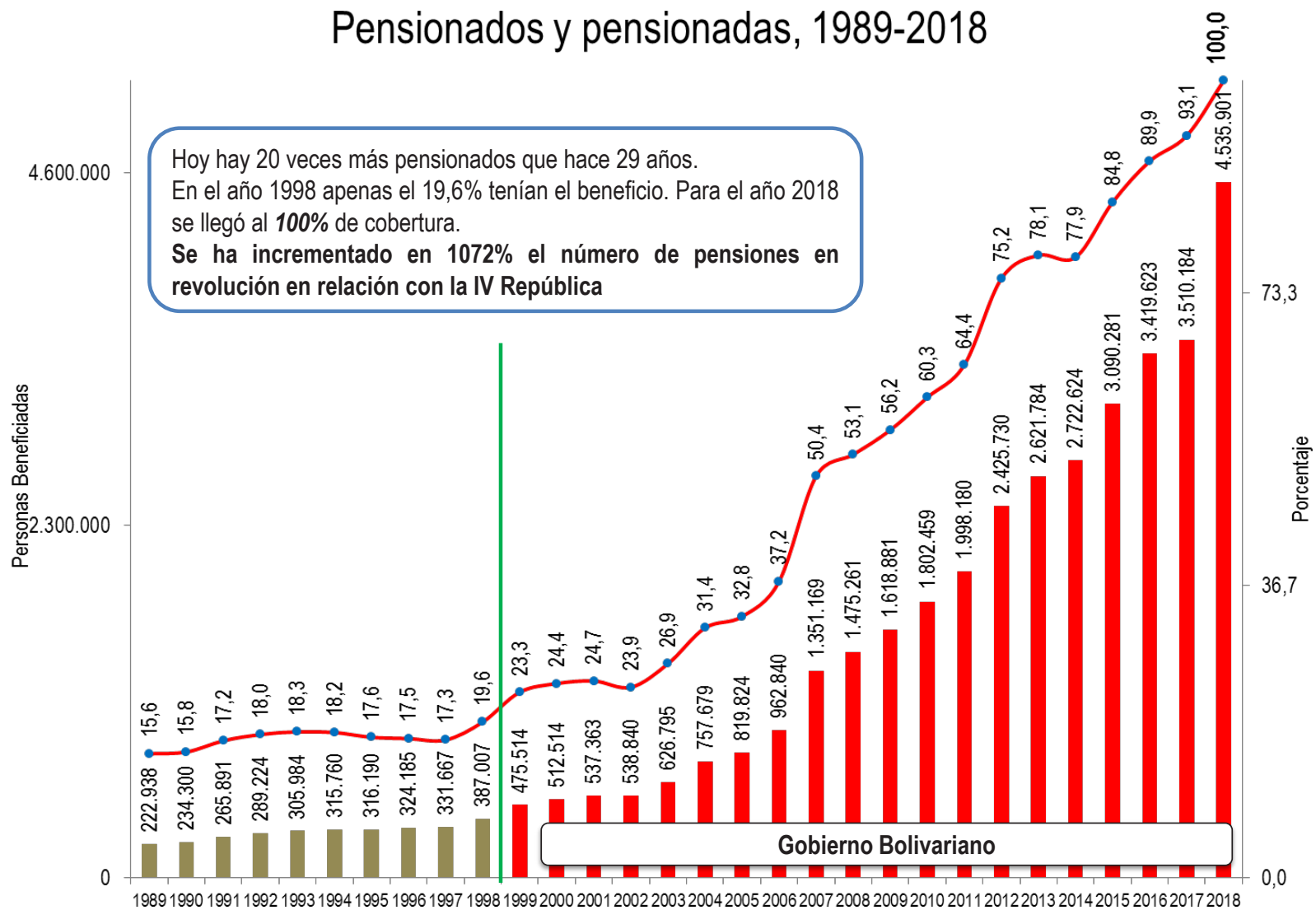
VENEZUELA EN CIFRAS

Nuestra transición al Socialismo

PENSIONADOS EN EL MODELO SOCIALISTA



Pensionados y pensionadas, 1989-2018



Fuente: - Ministerio del Poder Popular para el Proceso Social de Trabajo -Instituto Venezolano de los Seguros Sociales, IVSS

NUESTRA TRANSICIÓN AL SOCIALISMO



IMPORTACIONES



IMPORTACIONES

“Las reservas internacionales, sobre todo, son la única garantía que tiene un pueblo para poder importar los bienes que necesita”.

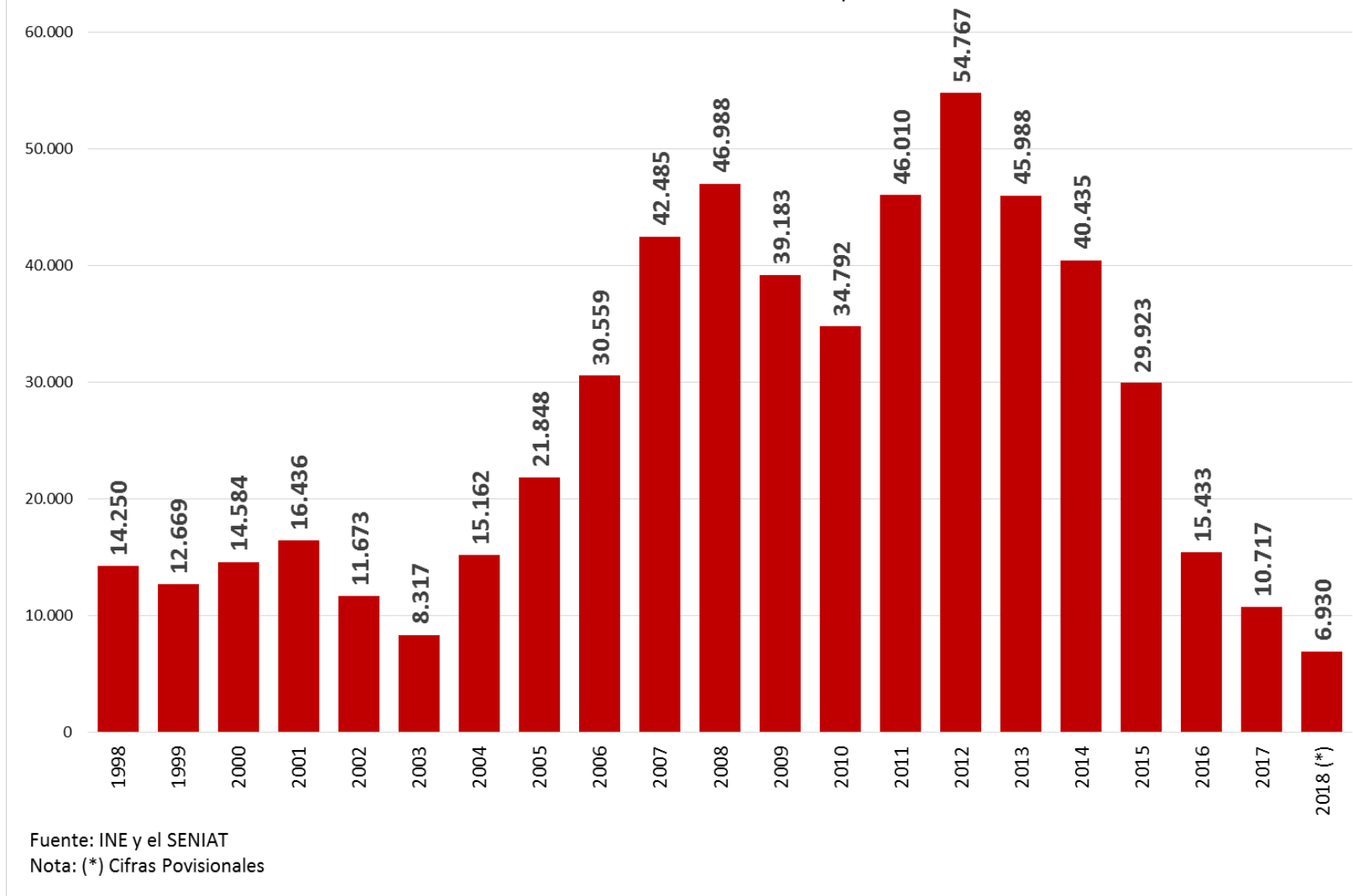


Nicolás Maduro Moros
Presidente de la República Bolivariana de Venezuela
Discurso en la manifestación popular en Caracas,
23/1/2003.

Importación No Petroleras

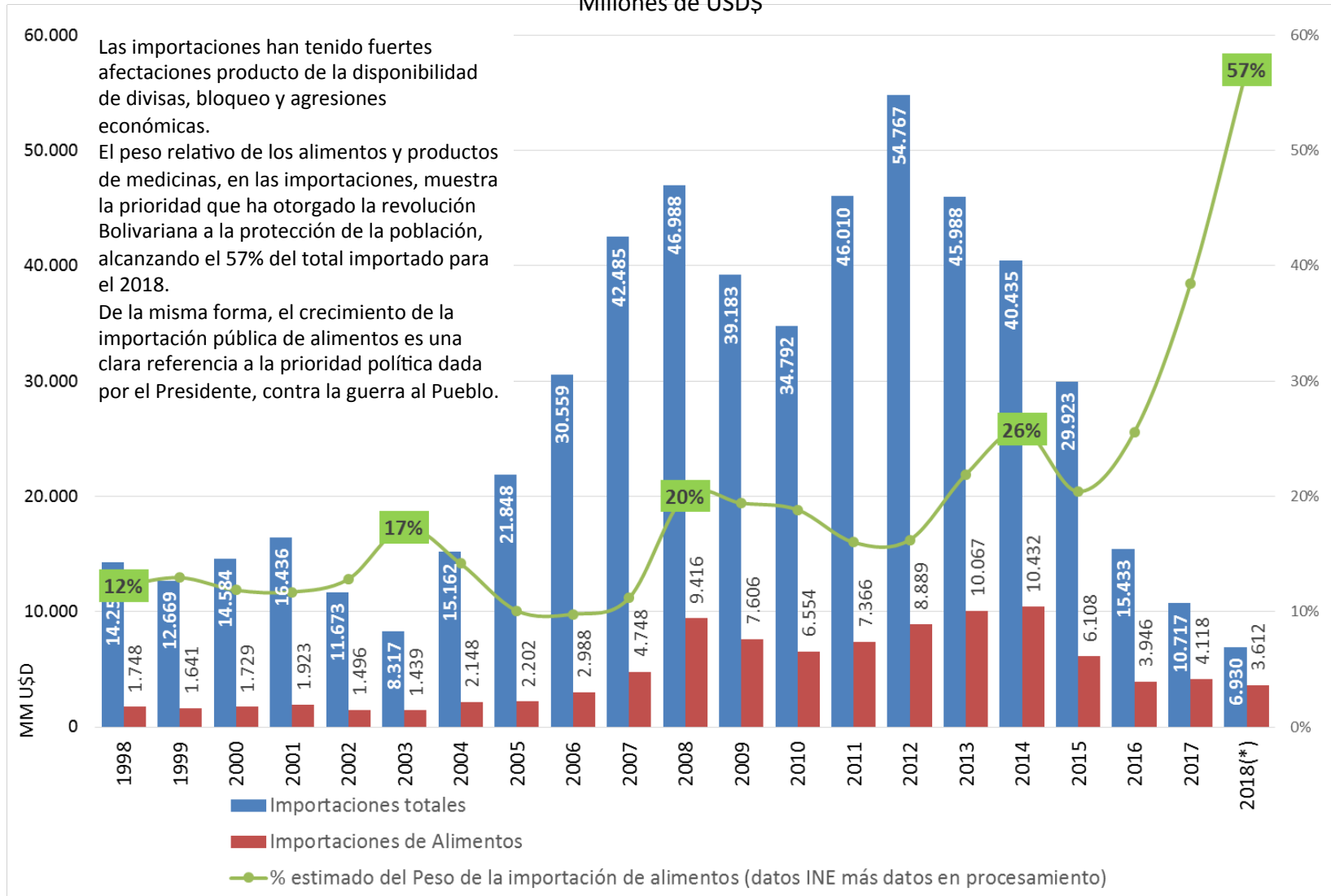
Serie anual 1998 – 2018

Millones de USD\$



Estimación del esfuerzo en importación de alimentos

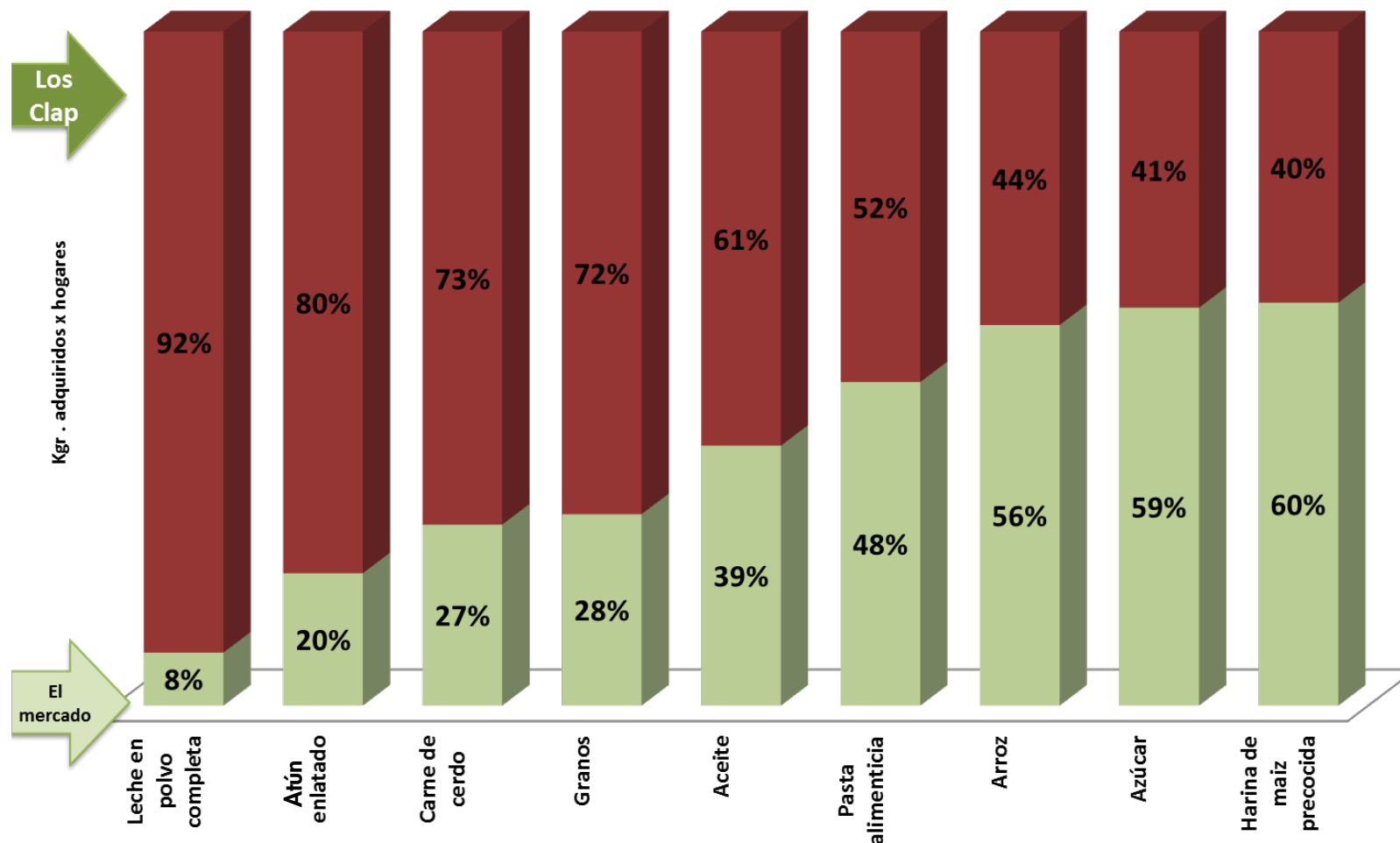
Serie anual 1998 – 2018
Millones de USD\$



Peso de la adquisición de productos por los hogares a través de los CLAP

Semana 13/05/2019


(% del total de kg de alimentos consumidos)



Fuente: Instituto Nacional de Estadística



NUESTRA TRANSICIÓN AL SOCIALISMO



VIVIENDA



Vivienda

“Todos los venezolanos, todas las familias, van a tener una vivienda digna, justa, necesaria y propia, con el Plan de la Patria 2019-2025”.



Nicolás Maduro Moros

Presidente de la República Bolivariana de Venezuela


Entrega de la vivienda número 2.500.000 en el Complejo Habitacional Socialista Ciudad

Caracas

26 de diciembre de 2018

VENEZUELA EN CIFRAS

2018



DERECHO A LA VIVIENDA COMO NECESIDAD Y NO MERCANCÍA

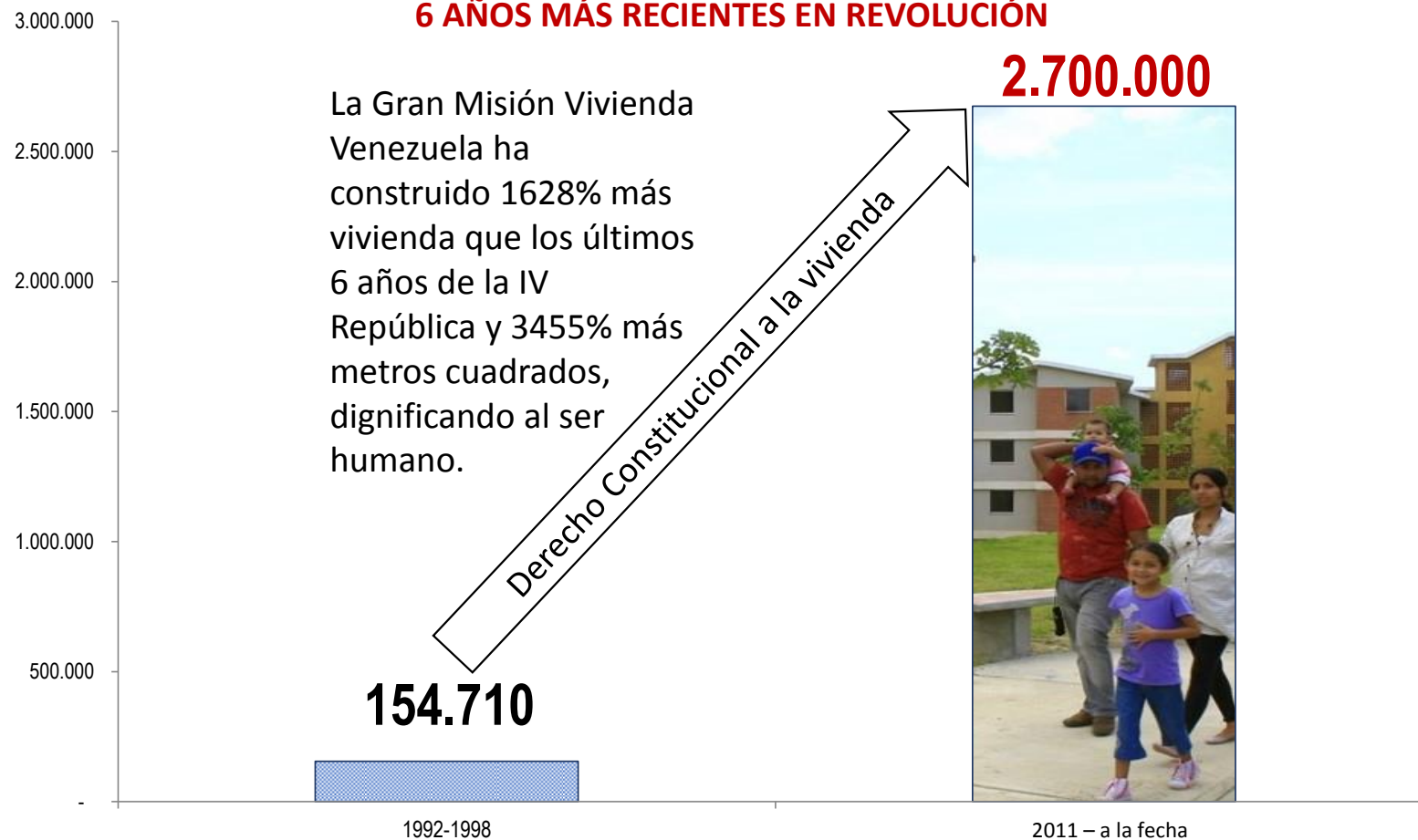
- ★ Se han construido 2.700.000 viviendas, eso es un crecimiento del 1.650 % más que el total de viviendas construidas en toda la IV República. En Venezuela se construían 30 mil casas por año. En los últimos 6 años de la IV República se hicieron 154.710 viviendas.
- ★ Para el 2019 se tiene como meta alcanzar la vivienda 3.000.000 construida en revolución.

EN EL PLAN DE LA PATRIA SE PREVÉ LA CONSTRUCCIÓN DE 5.045.639 VIVIENDAS DE LA GRAN MISIÓN VIVIENDA VENEZUELA PARA EL 2025.
ESTO SIGNIFICA REURBANIZAR EL 40% DEL TERRITORIO NACIONAL AL 2025

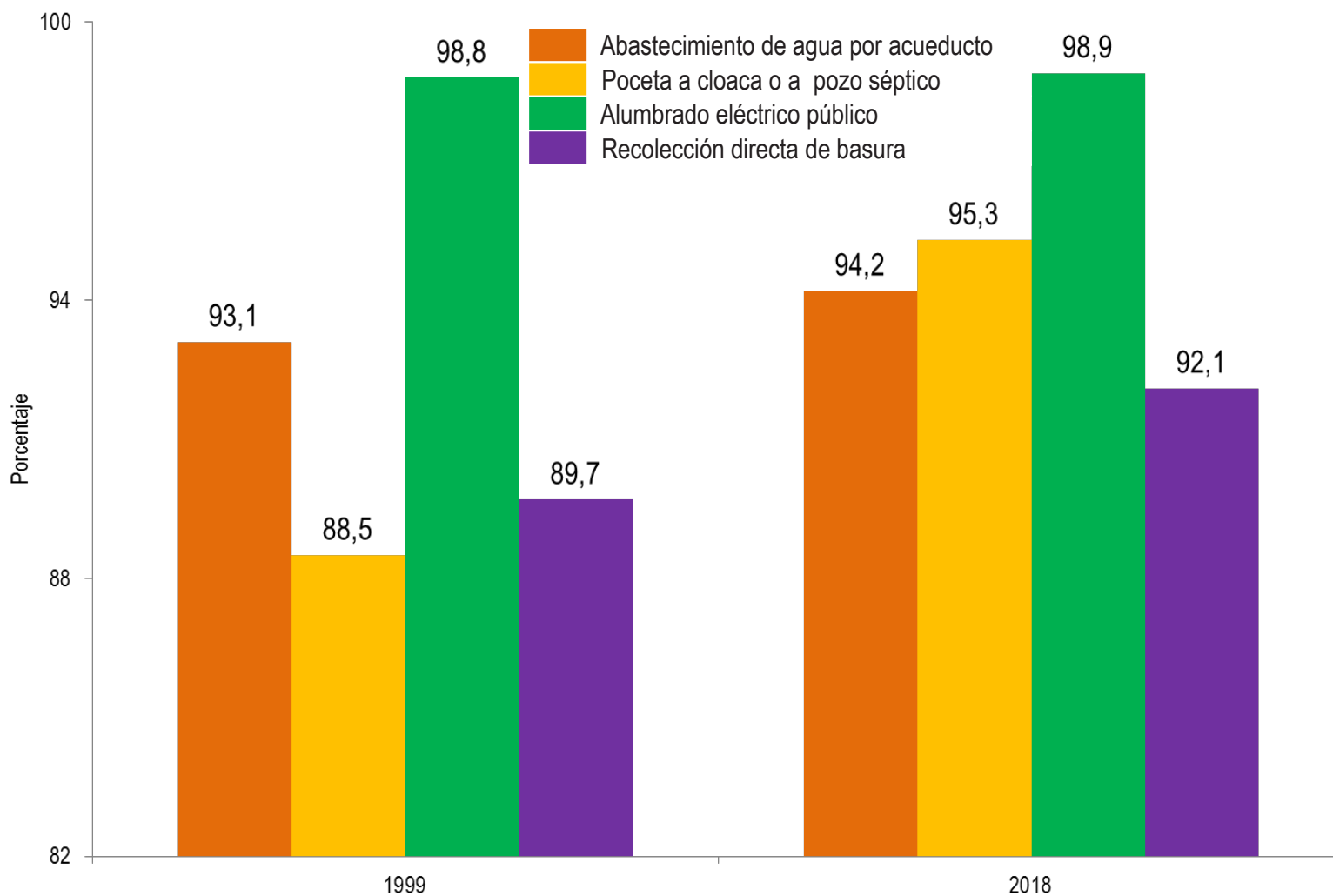
VIVIENDA COMO DERECHO SOCIAL Y NO MERCANCIA

De no haber una revolución en Venezuela hoy 8,4 millones de personas no tendrían vivienda.
Al 2025: 15 millones de personas no tendrían vivienda, de no estar en ejecución el Plan de la Patria.

NÚMERO DE VIVIENDAS CONSTRUIDAS EN LOS ÚLTIMOS 6 AÑOS DE LA IV REPÚBLICA Y LOS 6 AÑOS MÁS RECIENTES EN REVOLUCIÓN



Viviendas con acceso a servicios públicos, 1999 y 2018



Nota: Se refiere al 1er semestre **Fuente:** Encuesta de Hogares por Muestreo Instituto Nacional de estadística, INE

NUESTRA TRANSICIÓN AL SOCIALISMO



SALUD



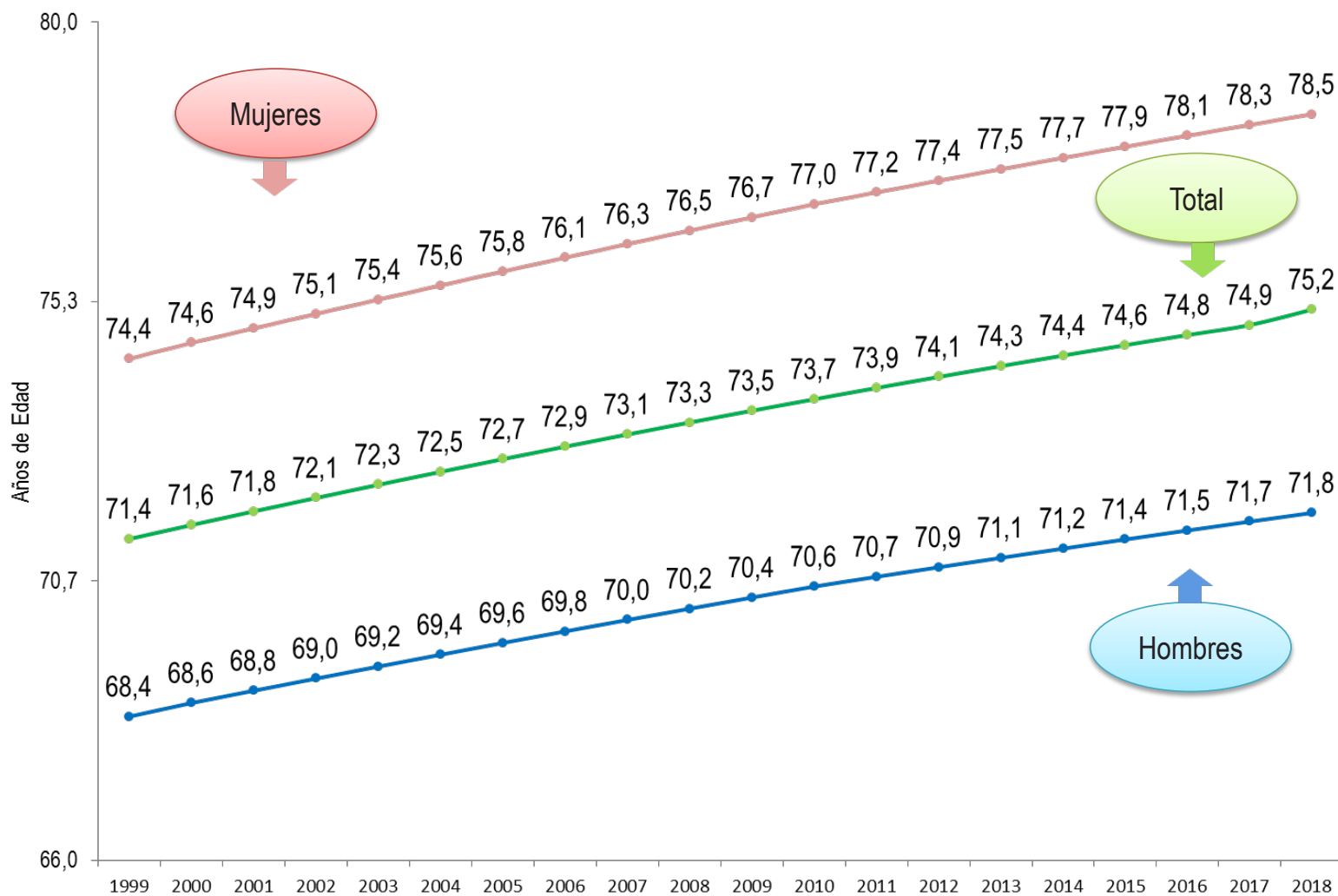
SALUD

“Una nueva concepción de la medicina, que parta de la ética,
de la igualdad del ser humano”

Hugo Chávez Frías
Comandante Eterno de la Revolución Bolivariana
Discurso con motivo de la toma de posesión como Presidente de la República Bolivariana de
Venezuela para el periodo 2000-2006 ante la Asamblea Nacional.

A stylized, handwritten signature in black ink, consisting of a vertical line on the left, a horizontal crossbar, and a series of loops and curves on the right side.

Esperanza de vida al nacer, 1999-2018

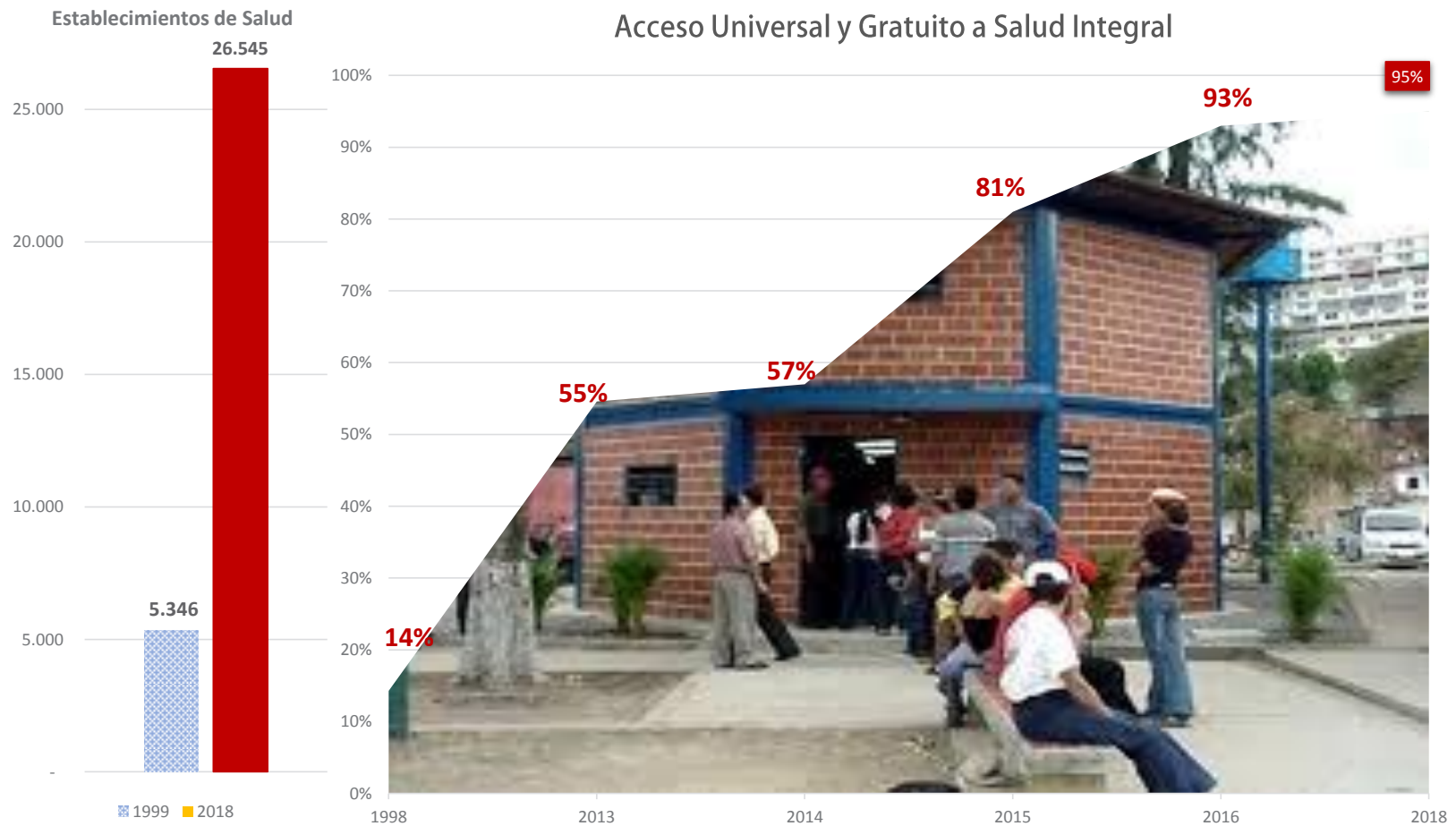


Fuente: Instituto Nacional de Estadística, INE


DERECHO HUMANO A LA SALUD

De no existir la revolución 27 millones de personas no tendrían la posibilidad de acceso a la red de salud pública nacional

La red de establecimientos públicos de salud ha crecido en 397%



ESTABLECIMIENTOS DEL SISTEMA PÚBLICO NACIONAL DE SALUD


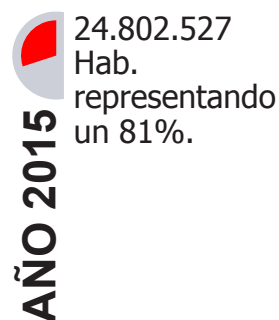
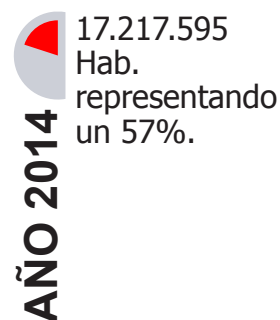
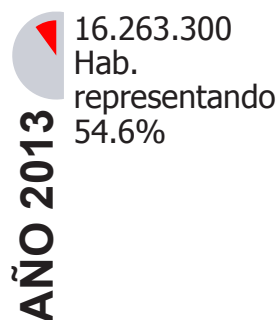


RED COMUNAL PRIMER NIVEL 20.505	SEGUNDO NIVEL 398	TERCER NIVEL 296
<ul style="list-style-type: none"> • C.P Barrio Adentro: 13.928 • CDI: 572 • SRI: 587 • Ópticas Populares: 330 • Puntos Odontológicos: 1.921 • Sillones Odontológicos: 3.125 • IPASME: 42 	<ul style="list-style-type: none"> • CAT: 35 • Amb. Urbanos II y III: 232 • Clínicas Populares: 10 • Misión Sonrisa: 22 • Centros Oftalmológicos: 18 • Centros Cardiológicos: 6 • IPASME: 14 • Sanidad Militar: 10 • IVSS: 51 	<ul style="list-style-type: none"> • Hospitales MPPS: 240 • IVSS: 36 • CVG: 3 • Ministerio de Defensa: 15 • PDVSA: 2

FUENTE: MPPS. JUNIO 2018

BARRIO ADENTRO 100% COBERTURA

NUEVAS APERTURAS CONSULTORIOS POPULARES



Cobertura al 100% Dic. 2016

1. Barinas
2. Cojedes
3. Guárico
4. Nva. Esparta
5. Portuguesa
6. Sucre
7. Yaracuy
8. Zulia

Cobertura al 20 Abril 2017

1. Amazonas
2. Anzoátegui
3. Apure
4. Aragua
5. Bolívar
6. Carabobo
7. Delta Amacuro
8. Dtto. Capital
9. Falcón
10. Lara
11. Mérida
12. Miranda
13. Monagas
14. Táchira
15. Trujillo
16. Vargas

100% COBERTURA = Por cada 250 familias existe un Equipo Básico de Salud (01) médico, (01) enfermero, (01) promotor social en salud, se han conformado **15.497** Equipos Básicos de Salud a nivel nacional

MISIÓN BARRIO ADENTRO I y II



Acumulado 2003-2017

CONSULTAS	EXÁMENES	VIDAS SALVADAS	PARTOS ATENDIDOS	INTERVENCIONES QUIRÚRGICAS
1.265.155.368	693.259.814	1.772.855	27.798	2.217.811

FUENTE. Estadística Nacional MMC. Diciembre 2017

**MISIÓN MÉDICA CUBANA
BARRIO ADENTRO I Y II**

ACUMULADO AÑO 2018

CONSULTORIOS POPULARES

- Consultas: **62.134.821**
- En terreno: **19.548.422**
- Vidas Salvadas: **16**
- Partos Atendidos: **35**

ÓPTICAS POPULARES

- Casos Atendidos: **3.442.480**
- Casos Resueltos: **1.701.760**
- Refracciones: **3.433.765**
- Lentes Entregados: **422.749**
- Cortes y Montas: **1.395.971**

ODONTOLOGÍA

- Consultas: **11.718.932**
- Urgencias: **1.751.591**
- Examinados: **6.669.407**
- Obturaciones: **7.717.730**
- Exodoncias: **2.020.088**
- Pulpotomías: **649.782**
- Radiografías: **76.134**

ACUMULADO HISTÓRICO 2003-2018 BARRIO ADENTRO I y II

CONSULTAS

• **1.382.556.950**

EXÁMENES

• **715.311.384**

**VIDAS
SALVADAS**

• **1.777.817**

**PARTOS
ATENDIDOS**

• **29.527**

**INTERVENCIONES
QUIRÚRGICAS**

• **2.355.246**

FUENTE: MPPS. 2003 – NOVIEMBRE 2018

FORMACIÓN DE MÉDICOS 2018


MÉDICOS INTEGRALES COMUNITARIOS	
Estudiantes	32.686
Graduados	24.819

ESPECIALISTAS EN POST-GRADO	CANTIDAD
Medicina General Integral	10.930
Salud Pública	928
Epidemiología	770
Enfermedades Metaxémicas	70
Salud Ocupacional	103

ESPECIALIDADES HOSPITALARIAS	CANTIDAD
Médicos Integrales Comunitarios	1.042
Médicos Integrales Comunitarios en Cuba (Convenio Cuba Venezuela)	463
Médicos Cirujanos	3.003
Licenciados en Enfermería	188
Licenciados en Bioanálisis	9
Licenciados en Psicología	27
Odontólogos	40

- ✓ Las universidades convencionales forman en promedio cerca de 2000 médicas y médicos anualmente, mientras que con el PNF-MIC hemos formado en promedio 3.720 médicos y médicas integrales comunitarios cada año desde el 2011, lo que representa un incremento del 86% anual de egresadas y egresados.

Evolución de la relación de médicos y médicas por habitantes en Venezuela

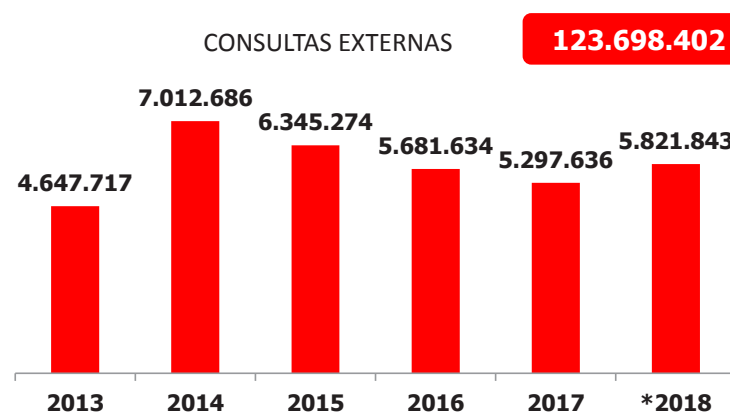
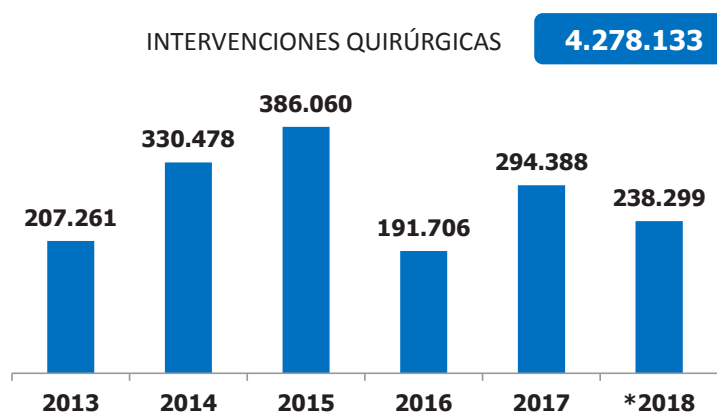


Fuente: MPPS/ INSTITUTO DE ALTOS ESTUDIOS IAES. ENERO 2018

ACTIVIDADES MÉDICO – QUIRÚRGICAS HOSPITALES MPPS ACUMULADO 2005 – NOVIEMBRE 2018

Nº	ACTIVIDADES	ACUMULADOS 2005-2012	2013	2014	2015	2016	2017	*2018	TOTALES ACTIVIDADES
1	INTERVENCIONES QUIRÚRGICAS	2.629.941	207.261	330.478	386.060	191.706	294.388	238.299	4.278.133
2	PARTOS Y CESÁREAS	2.426.442	184.216	337.394	306.726	375.132	310.857	300.333	4.241.100
3	CONSULTA EXTERNA	88.891.612	4.647.717	7.012.686	6.345.274	5.681.634	5.297.636	5.821.843	123.698.402
4	RADIOLOGÍA	20.244.225	1.610.909	2.091.490	3.490.332	2.532.380	1.681.813	892.103	32.543.252
5	LABORATORIO	346.972.409	27.262.035	35.862.117	63.123.167	26.682.392	28.605.899	6.223.236	534.731.255

ACUMULADO 2005- 2018 CONSULTAS EXTERNAS E INTERVENCIONES QUIRÚRGICAS



FUENTE: VICEMINISTERIO DE HOSPITALES. MPPS, NOVIEMBRE 2018. *DATOS SUJETOS A MODIFICACIONES

ACUMULADO Y COMPARATIVO: HOSPITALES MPPS, MISIÓN MÉDICA CUBANA, CLÍNICAS POPULARES Y RED AMBULATORIA ESPECIALIZADA. ENERO – NOVIEMBRE 2018

ACUMULADO MPPS, MMC, CP Y RAE. ENERO - NOVIEMBRE 2018							
Nº	MOVIMIENTO HOSPITALARIO		CENTROS DE SALUD				TOTAL MOVIMIENTO HOSPITALARIO POR ACTIVIDADES
			HOSPITALES MPPS	CLINICAS POPULARES	RED AMB. ESPECIALIZADA	MISIÓN MÉDICA CUBANA	
1	CONSULTAS		5.821.843	142.880	1.211.329	115.377.877	122.553.929
2	EMERGENCIAS		5.750.445	136.717	1.520.138	11.030.622	18.437.922
3	MOVIMIENTO QUIRURGICO	URGENTES	153.232	327	83	354	153.996
		ELECTIVAS	64.067	719	499	60.059	125.344
		MENORES	21.000	329	1.356	77.022	99.707
4	MOVIMIENTO OBSTETRICO	PARTOS	214.828	395	2.673	1.729	219.625
		CESAREAS	85.505	461	6	0	85.972
5	EXAMENES REALIZADOS	LABORATORIO	6.223.236	64.356	747.026	10.900.629	17.935.247
		RAYOS X	892.103	10.365	25.059	1.717.019	2.644.546
		IMAGENOLOGIA	231.623	8.717	14.506	9.336.303	9.591.149
TOTAL MOVIMIENTO HOSPITALARIO POR CENTRO DE SALUD			19.457.882	365.266	3.522.675	148.501.614	

NOTA: Las estadísticas de los Hospitales y la MMC, actualizados hasta el mes de noviembre 2018. De los Hospitales faltan algunos Estados por reportar: Delta Amacuro (último reporte en Junio) y Dtto. Capital (últimas estadísticas en Octubre)

FUENTE: MPPS, MMC, RAE. - NOVIEMBRE 2018.

**HOSPITAL CARDIOLÓGICO INFANTIL LATINOAMERICANO
DESDE 01 DE ENERO AL 04 DE DICIEMBRE DE 2018**

INDICADORES	ACUMULADO 2006 - 04/12/2018
INTERVENCIONES REALIZADAS:	11.289
POR CIRUGÍA	5.910
POR HEMODINAMIA	4.361
ELECTROFISIOLOGÍA	721
<i>INTERVENCIONES NO CARDIOVASCULARES</i>	297
DIAGNÓSTICO POR IMAGEN	86.168
ECOCARDIOGRAMAS	37.451
EXÁMENES DE LABORATORIO	1.102.049
DONANTES BANCO DE SANGRE	21.008

FUENTE: HOSPITAL CARDIOLÓGICO INFANTIL LATINOAMERICANO DR. GILBERTO RODRIGUEZ OCHOA, MPPS. RESUMEN AL 04/12/18

**HOSPITAL CARDIOLÓGICO INFANTIL LATINOAMERICANO
DESDE 01 DE ENERO AL 04 DE DICIEMBRE DE 2018**

INDICADORES	ACUMULADO 2006 - 04/12/2018
INTERVENCIONES REALIZADAS:	11.289
POR CIRUGÍA	5.910
POR HEMODINAMIA	4.361
ELECTROFISIOLOGÍA	721
<i>INTERVENCIONES NO CARDIOVASCULARES</i>	297
DIAGNÓSTICO POR IMAGEN	86.168
ECOCARDIOGRAMAS	37.451
EXÁMENES DE LABORATORIO	1.102.049
DONANTES BANCO DE SANGRE	21.008

FUENTE: HOSPITAL CARDIOLÓGICO INFANTIL LATINOAMERICANO DR. GILBERTO RODRIGUEZ OCHOA, MPPS. RESUMEN AL 04/12/18

MISIÓN SONRISA HISTÓRICO AÑO DIC 2006 - 17 DE NOVIEMBRE DEL 2017

Nº	Misión Sonrisa	Total Histórico 2006 - 2017
1	TOTAL CONSULTAS	963.889
2	PRÓTESIS INSTALADAS	188.620
3	EMERGENCIA ODONTOLÓGICA	43.608
4	ESTUDIOS RADIOGRÁFICOS	32.791
5	TRATAMIENTOS PERIODONTALES	133.308
6	ENDODONCIAS	16.054
7	CIRUGÍAS	94.018
8	TRATAMIENTOS RESTAURADORES EN DIENTES	186.398
9	TRATAMIENTO DE ODONTOPEDIATRÍA	42.688

La Misión Sonrisa ha realizado un importante aporte en la salud bucal de la población , realizando desde su apertura 963.889 consultas, instalando 188.620 prótesis, siendo el 2013 el año con mayor consultas y el 2012 con mayor prótesis instaladas , en la semana epidemiológica actual (47) se han realizados 65.769 consultas y 1.927 prótesis instaladas.

FUENTE: MISIÓN SONRISA , MPPS SEMANA 47 (24-11-2017).

NUESTRA TRANSICIÓN AL SOCIALISMO



EDUCACIÓN



EDUCACIÓN

“El nuestro es un proyecto que se inscribe en la bandera de Simón Rodríguez, donde la educación es un derecho fundamental; el nuestro es un proyecto socialista que garantiza educación gratuita y de calidad para todos”

Hugo Chávez Frías
Comandante Eterno de la Revolución Bolivariana
Plaza de Toros Monumental de Maracaibo
10 de junio de 2006



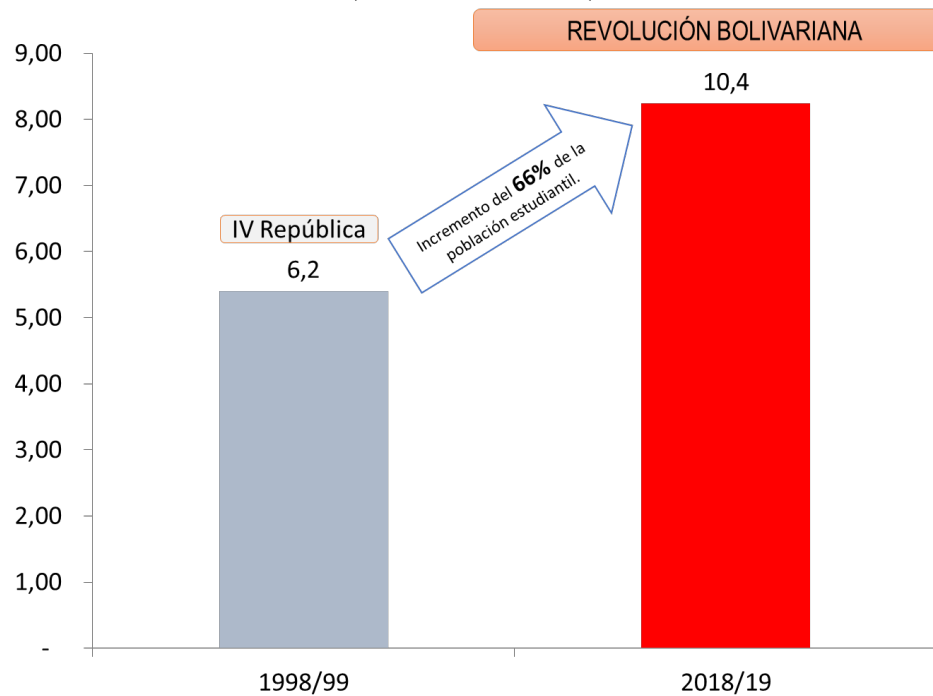
DERECHO HUMANO A LA EDUCACIÓN

La educación es asumida como derecho fundamental. Es al mismo tiempo una estrategia múltiple. Son los valores y principios. Es la formación del futuro. Es el derecho humano y la soberanía de descubrir la igualdad, la colección bicentenario, las Canaimitas como democratización del acceso a la tecnología.

Pero también es el derecho a la alimentación garantizado en el Programa de Alimentación Escolar. Es blindar la educación y la nutrición. Que en la guerra no logren cobrar a los adultos mayores ni a los niños. Es proteger el futuro.

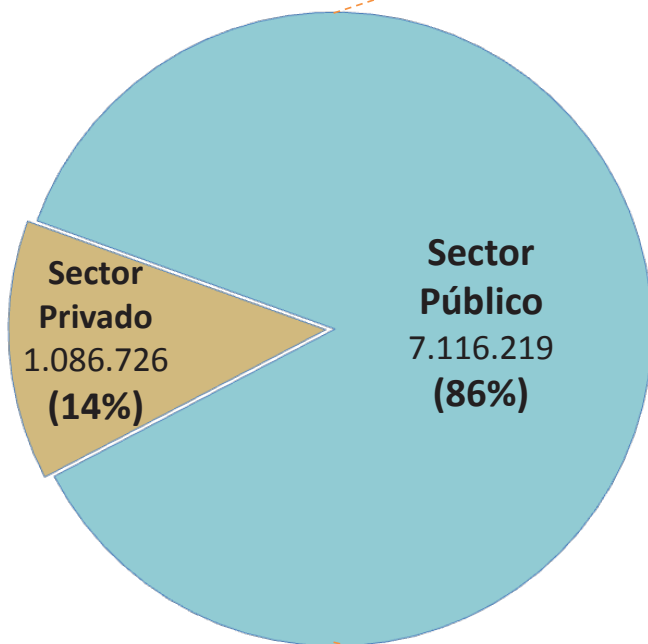
Si no existiese revolución hoy estarían fuera del sistema educativo 2 millones de niños y niñas de los 8,2 millones que tienen el derecho a la educación garantizado en Venezuela.

Matricula Estudiantil Básica Y Universitaria
(Millones de Estudiantes)



Distribución porcentual de la matrícula educación básica, 2017/2018

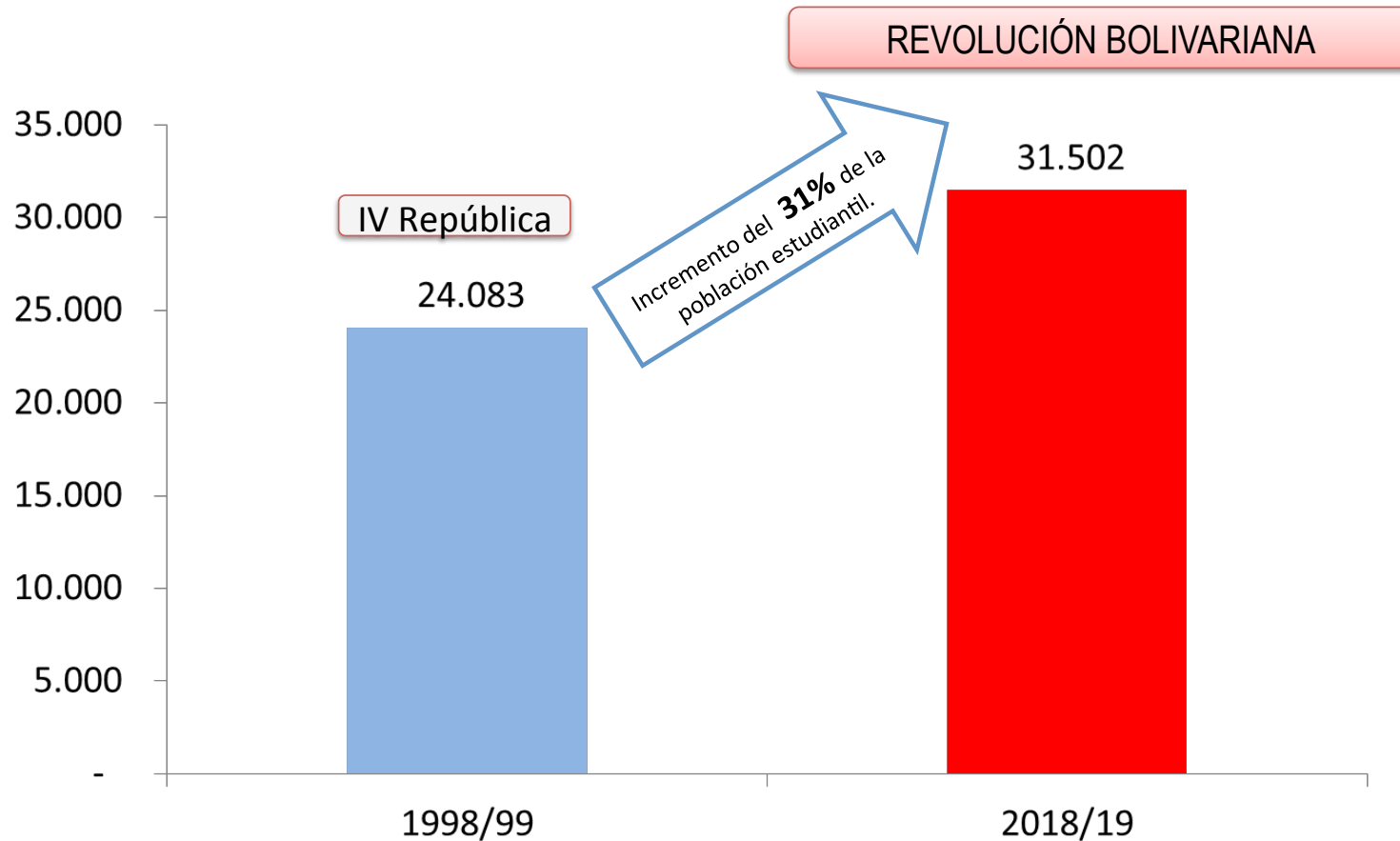
**Total: 8.244.053
Estudiantes**



Matrícula	Porcentaje
Primaria 3.192.097	44,6
Media 1.940.650	27,1
Inicial 1.760.930	24,6
Jóvenes Adultos y Adultas 215.829	3,0
Especial 48.227	0,7

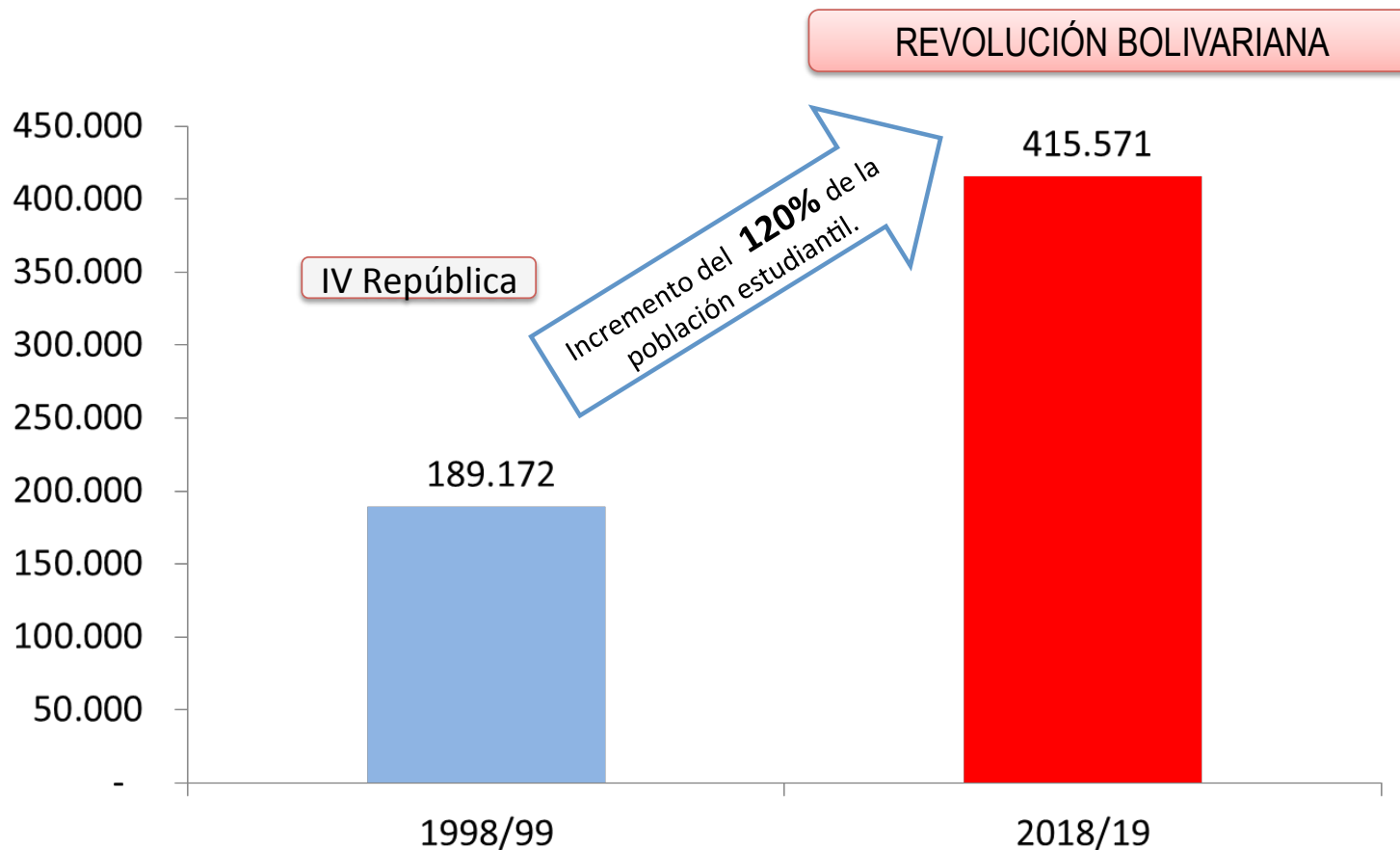
Fuente: Ministerio del Poder Popular para la Educación, MPPE

Instituciones educación básica, 1998/99 – 2018/19




Fuente: Ministerio del Poder Popular para la Educación, MPPE

Docentes en el sistema educativo nacional, 1998/99 – 2018/19



Fuente: Ministerio del Poder Popular para la Educación, MPPE

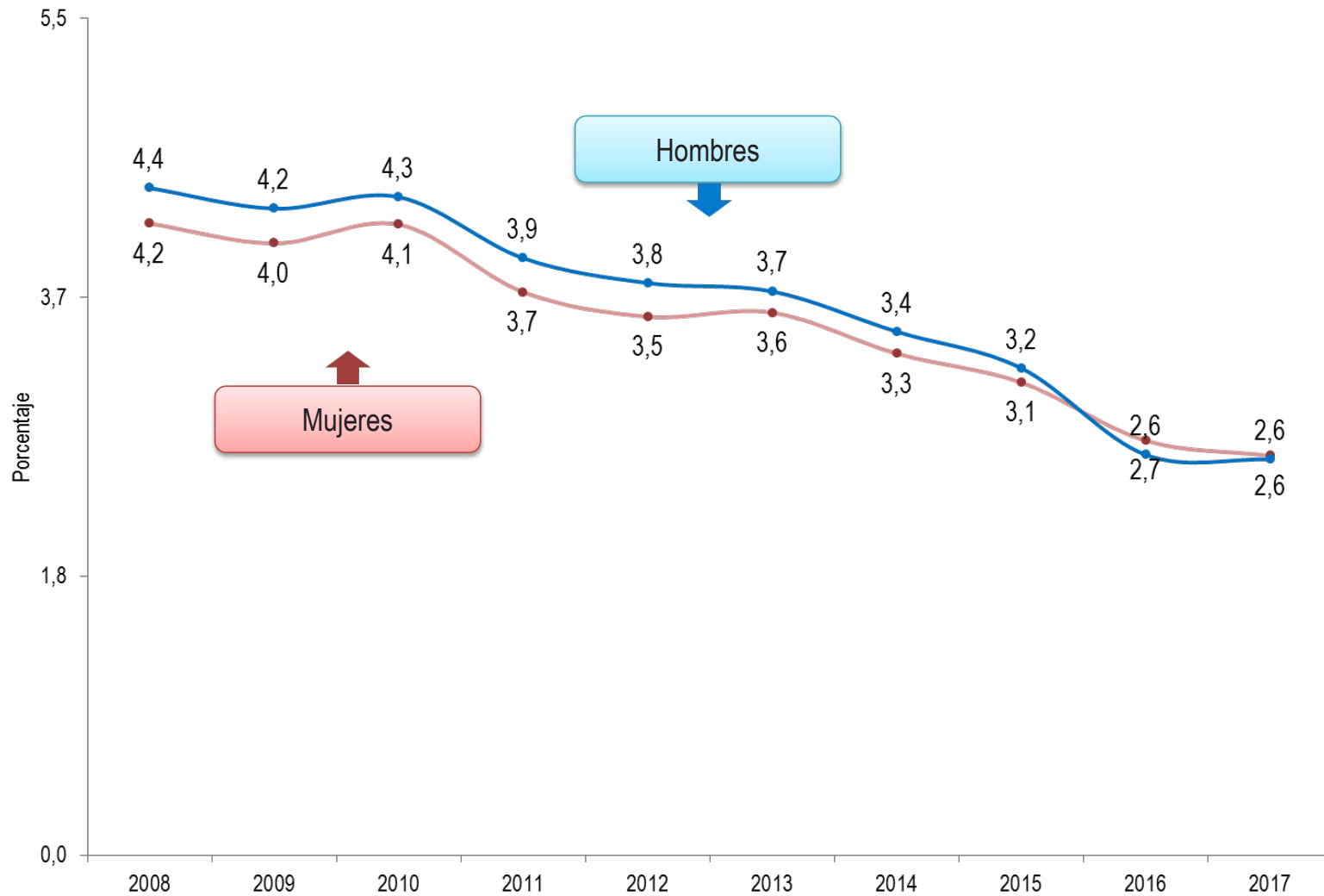
INDICE DE PARIDAD DE GENERO TOTAL POR NIVEL EDUCATIVO 2017-2018



NOTA: IPG (INDICE DE PARIDAD DE GENERO) SE CONSIDERA EN SITUACION DE EQUIDAD DE GENERO CUANDO SE ENCUENTRA ENTRE LOS VALORES $0,95 < IPG < 1,05$. DESIGUALDAD A LA IZQUIERDA FAVORABLE A LOS NIÑOS (HOMBRES). DESIGUALDAD A LA DERECHA FAVORABLE A LAS NIÑAS (MUJERES)

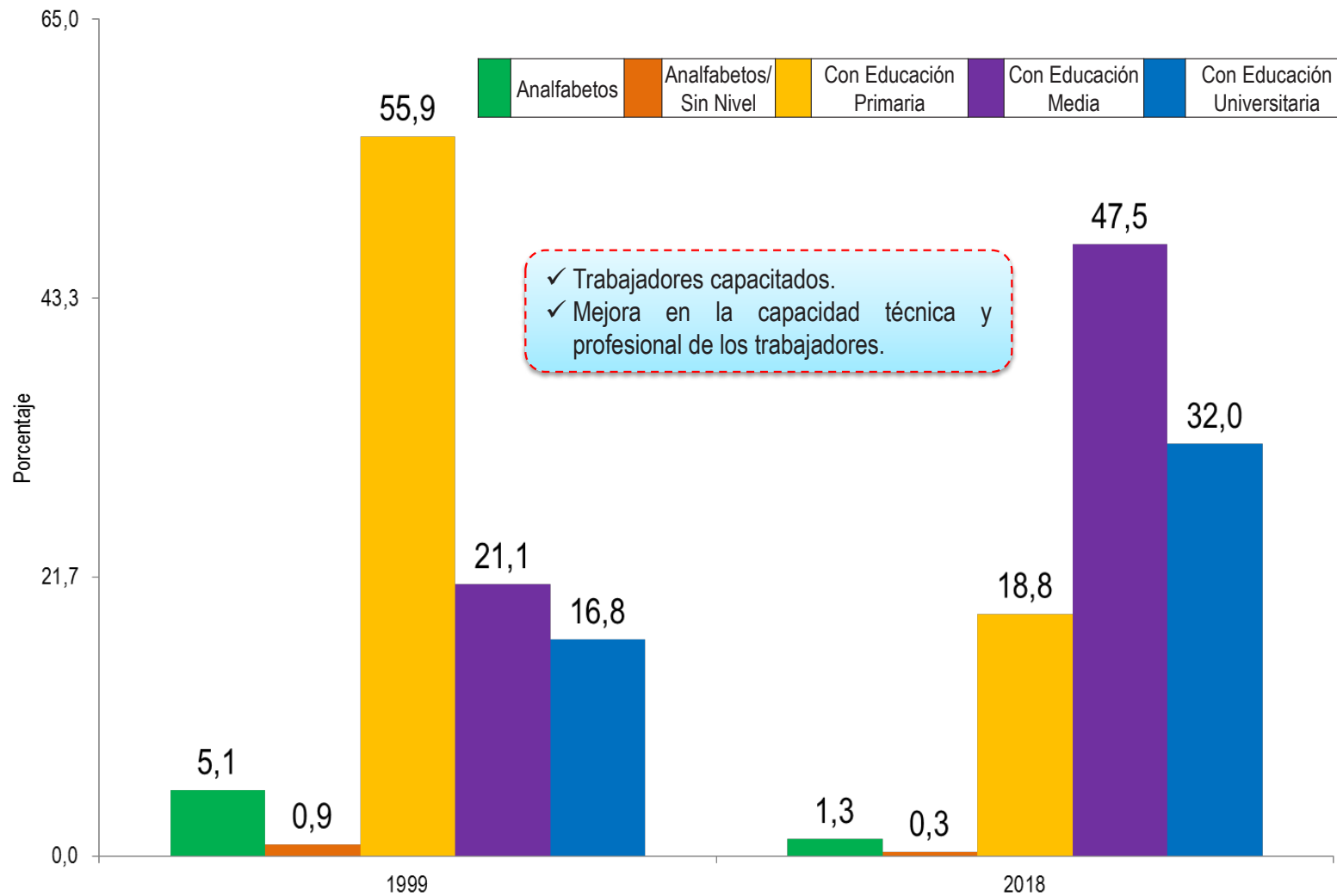
FUENTE: Ministerio del Poder Popular para la Educación.

Tasa de analfabetismo, 2dos semestres 2008-2017



Fuente: - Encuesta de Hogares por Muestreo - Instituto Nacional de Estadística, INE

Perfil del trabajador, 1999 y 2018



Nota: Se refiere a los ocupados del 2do semestre **Fuente:** - Encuesta de Hogares por Muestreo - Instituto Nacional de Estadística, INE



PLAN DE LA PATRIA 2025

PLAN EN CIFRAS





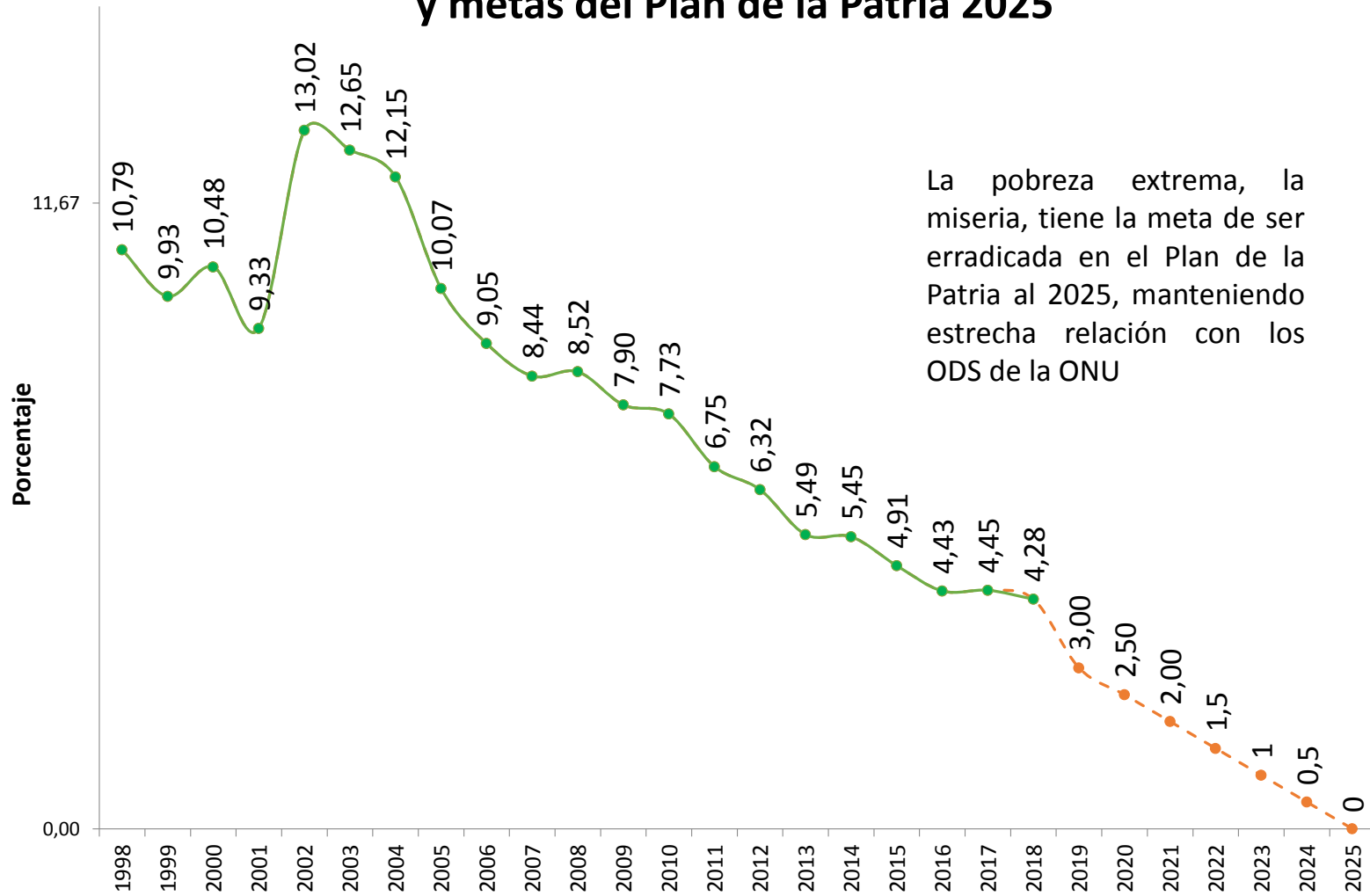
NUESTRA TRANSICIÓN AL SOCIALISMO



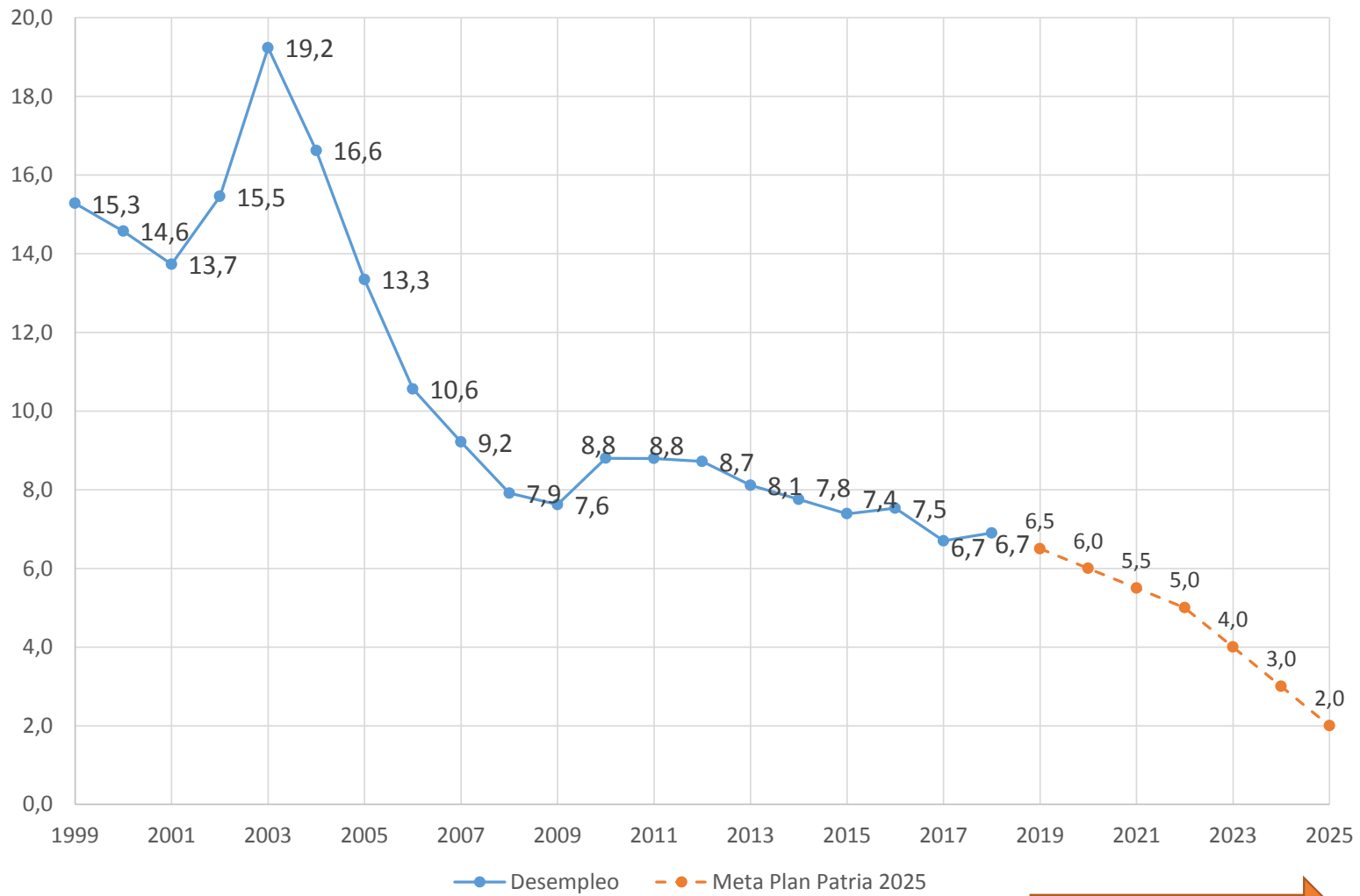
PROYECCIONES PLAN PATRIA LA VENEZUELA DEL 2025

- ★ El Plan de la Patria 2025 es para la transformación definitiva de la sociedad venezolana, sobre el piso y aprendizajes de estos 20 años.
- ★ Son 320 indicadores concretos en el Plan de la Patria 2025, con sus metas respectivas. 1859 objetivos específicos para la direccionalidad socialista.

Pobreza por Necesidades Básicas Insatisfechas, 1999-2018 y metas del Plan de la Patria 2025

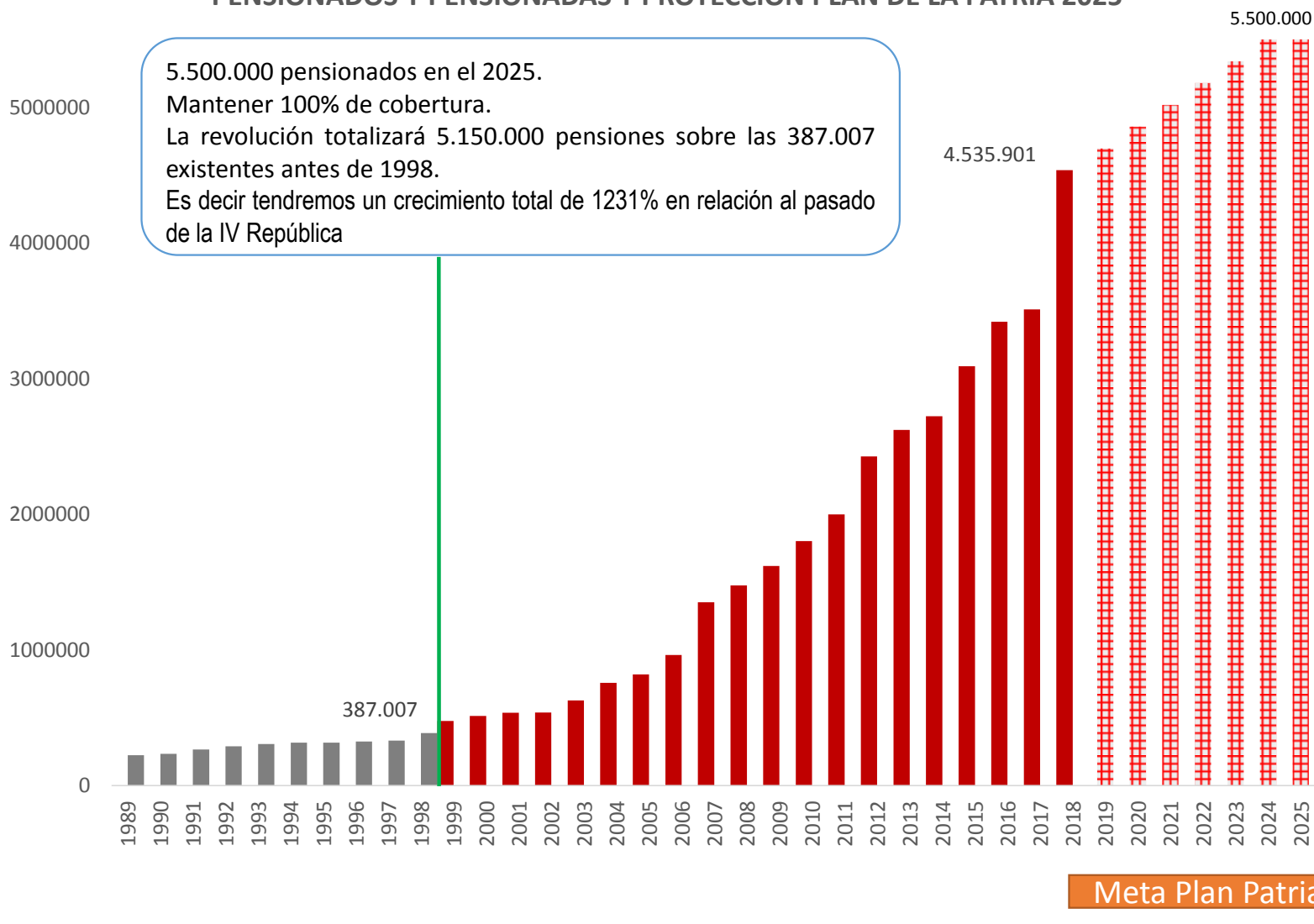


ÍNDICE DE DESEMPLEO Y PROYECTADO CON EL PLAN DE LA PATRIA 2025

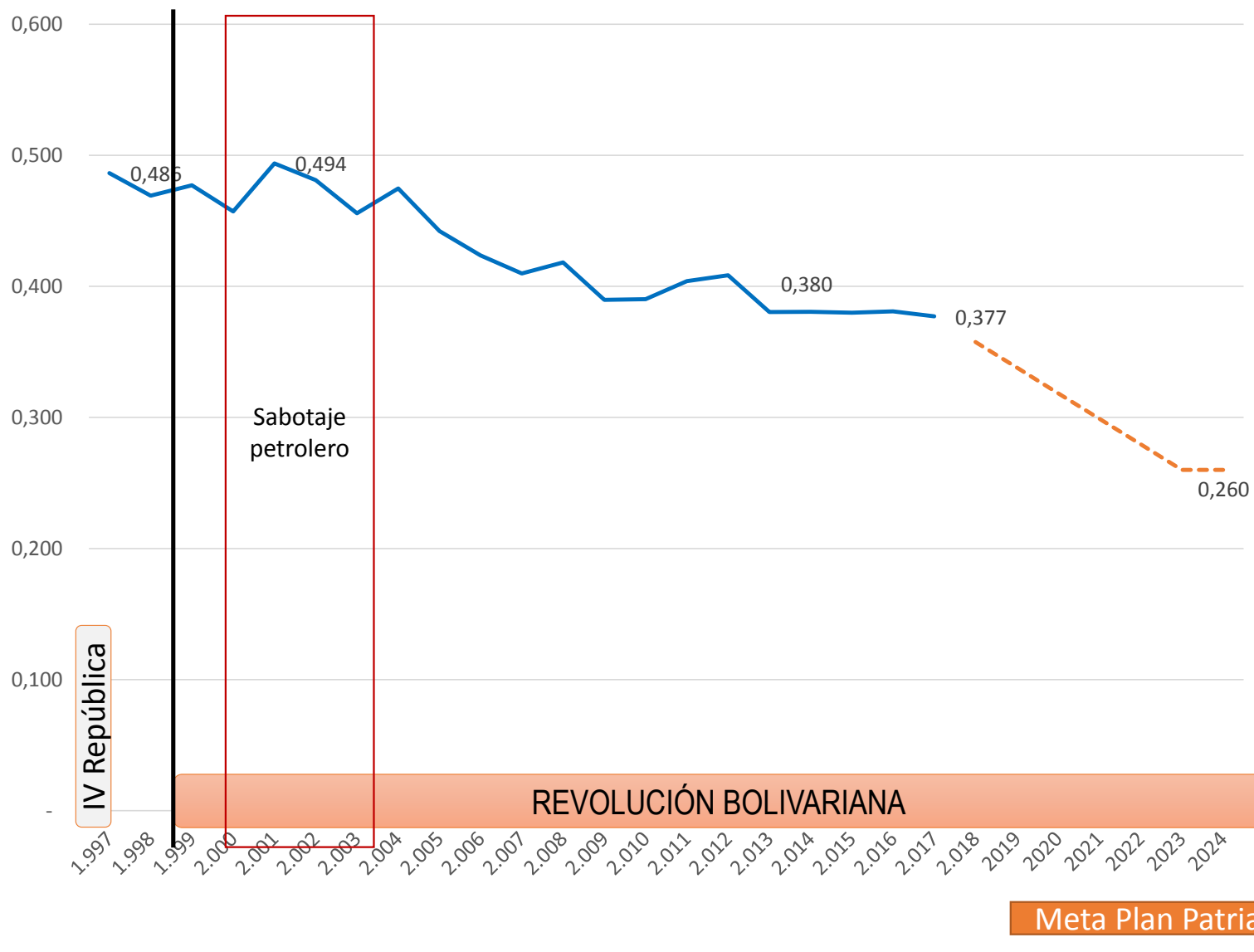


Meta Plan Patria

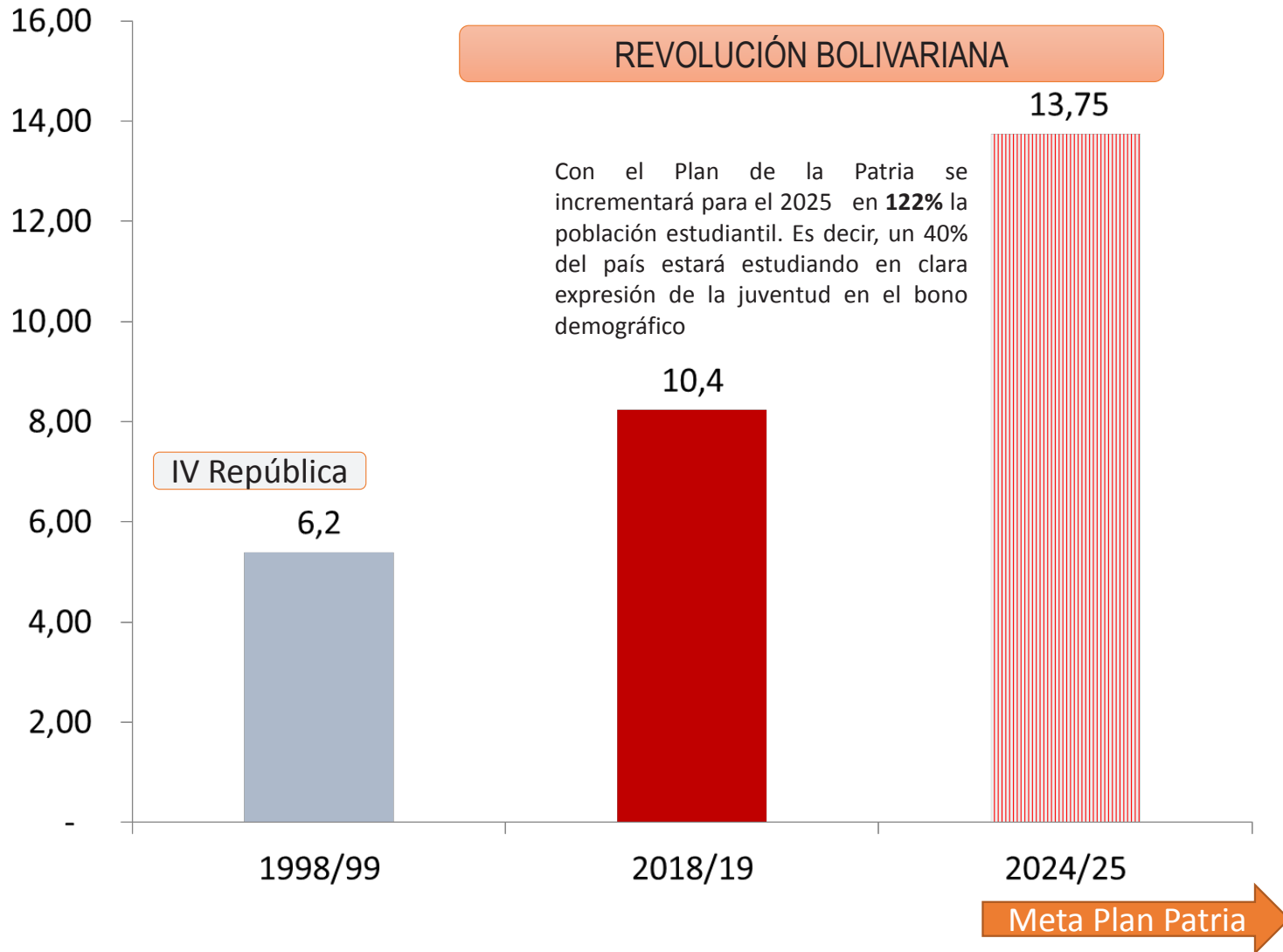
PENSIONADOS Y PENSIONADAS Y PROYECCIÓN PLAN DE LA PATRIA 2025



Coeficiente Gini, 1997-2018 Y Meta Plan Patria 2025



Matricula Estudiantil básica y universitaria (Millones de Estudiantes)



PLAN EN CIFRAS

DEMOGRÁFICOS

- ★ En el 2025, seremos 34,5 millones de venezolanos.
- ★ El 68% de la población será población activa de 15 años y más.
- ★ El 32% de la población, es decir, 11 millones personas serán jóvenes entre los 15 y 34 años.

EMPLEO

- ★ Índice general de desempleo se ubicará entre 2% y 3%.
- ★ 18.000.000 personas estarán trabajando para el 2025.
- ★ Incremento de 4.000.000 de nuevos empleos creados al 2025.
- ★ 2.900.000 jóvenes entre 15-24 años se encontrarán en trabajos dignos, reduciendo el desempleo juvenil entre 6,5% y 7,5%.

POBREZA Y DESIGUALDAD

- ★ Coeficiente de Gini (índice de desigualdad) será de 0,260 puntos, siendo el más bajo y menos desigual de la región. Para 1999, este valor era de 0,498. La meta representa una reducción de la desigualdad de 0,238 puntos equivalente al 48%.
- ★ Índice de Desarrollo Humano pasará de 0,75 actualmente a 0,85 puntos en el 2025, ubicándonos en el grupo de países con Desarrollo Humano Alto.
- ★ Miseria 0: Para el 2025 alcanzaremos llegar a 0% de Pobreza Por Necesidades Básicas Insatisfechas. Antes de la revolución, en 1999, 39 de cada 100 personas vivían en condiciones de Pobreza por NBI.

VIVIENDA

- ★ 5.000.000 de viviendas construidas al 2025, mediante la Gran Misión Vivienda Venezuela.
- ★ 40% de reurbanización del País mediante la Gran Misión Vivienda Venezuela.
- ★ 0% de déficit acumulado de viviendas.
- ★ 0% de hacinamiento.

PENSIONADOS Y PENSIONADAS

- ★ 5.500.000 pensionados en el 2025. 100% de cobertura. Representa un incremento de 5.150.000 nuevas pensiones en Revolución. Un incremento respecto a las 387.007 pensiones que se tenían en 1999, del 1.472%.

MUJERES

- ★ 4.000.000 de mujeres atendidas en el Plan Parto Humanizado al 2025.
- ★ Cobertura del 75% de los partos en el País, atendidos mediante el programa de Parto Humanizado.
- ★ 125.000 mujeres organizadas en conglomerados productivos.
- ★ 100% de escolaridad de las mujeres en los distintos niveles educativos.
- ★ 50% de cargos públicos, de gobierno, o de instancias de organización del poder popular ejercidos por mujeres.

JUVENTUD

- ★ 1.000.000 jóvenes serán incorporados en el Plan Chamba Juvenil.
- ★ 300.000 hectáreas productivas a través del Plan Chamba Juvenil Vuelta al Campo.
- ★ 1.000.000 de viviendas para la familia joven, bajo la modalidad de auto-construcción y rehabilitación, a través del programa Vivienda Joven.

COMUNAS

- ★ 8.000 Comunas registradas y en pleno funcionamiento.

AGROALIMENTARIO

- ★ 3.060 kcal/día de aporte calórico por persona para el 2025.
- ★ 5,16 Millones de hectáreas anuales de superficie cultivada. De ellas 100.000 Ha sembradas en espacios urbanos y periurbanos.
- ★ 40 Millones de Toneladas anuales de alimentos producidos en el país.

SALUD

- ★ La Esperanza de vida al nacer pasará de 75 a 77 años en promedio. En 1999 la esperanza de vida era de 72 años. Representa un incremento de 5 años en la esperanza de vida al nacer en Revolución.
- ★ 100% de cobertura de vacunación a menores de un año para el 2025.
Reducción a menos del 5% de los recién nacidos con bajo peso al nacer para el 2025.

EDUCACIÓN

- ★ 100% de matrícula estudiantil en primaria y media, llegando a 10,3 de población estudiantil en el Sistema Educativo (inicial, primaria y media) y 3,5 millones en educación universitaria, para un total de 13,8 Millones de personas estudiando al 2025.
Para el 2025, 40% de nuestra población total del País estará estudiando, con un espacio en el futuro.

PETRÓLEO

- ★ Producción de 4.617 MBD en el 2025, de los cuáles 3.430 MBD de crudo pesado y extrapesado en la Faja Petrolífera del Orinoco Hugo Chávez.
- ★ Ampliación de la capacidad de refinación a 1.200 MBD para el 2025.
- ★ Elevar la producción de Gas a 10.292 MMPCD para el 2025.

HIERRO Y ACERO

- ★ Producción de 30 millones de toneladas la extracción y transporte de mineral de hierro.
- ★ Producción de 9 millones de Toneladas de Acero Líquido, y sus productos de valor.

INDUSTRIA AUTOMOTRIZ

- ★ 60% de aporte de valor agregado nacional en la producción de partes y piezas.
- ★ Producción de Autobuses en 6.000 unidades/año al 2025.
- ★ Producción de Tractores en 15.500 unidades/año al año 2020 y 29.000 al año 2025.
- ★ Producción de vehículos de pasajeros en 200.000 unidades/año para el año 2020 y 300.000 unidades/año al año 2025.

INSUMOS PARA LA CONSTRUCCIÓN

- ★ La producción anual de cemento alcanzará los 17,5 millones (2025) de toneladas anuales.

MINERÍA

- ★ Producción y Comercialización de 30 TM de Oro al año, de las cuales al menos 12 Toneladas de Oro anuales a través de las organizaciones de la pequeña minería.
- ★ Recuperación del 100% de la Capacidad Instalada para la producción mineral en los rubros: Hierro, Aluminio, Carbón, Níquel, Oro, Diamante, así como el desarrollo de la producción del Coltán.
- ★ Producción de 54 millones de toneladas de minerales metálicos y no metálicos.

TELECOMUNICACIONES E INFORMÁTICA

- ★ 100% de Líneas telefónicas fijas residenciales respecto a los hogares al 2025.
- ★ 100% de Penetración de usuarios al servicio de internet al 2025.
- ★ 100% de Personas alfabetizados tecnológicamente.



Sistema de Información para la Planificación y Desarrollo

“El hombre nuevo, la mujer, somos nosotros mismos, sólo que tenemos que dejar cosas muy viejas y crearnos de nuevo, recrearnos desde los valores, como individuo y como colectivo”.

Hugo Chávez Frías
Comandante Eterno de la Revolución Bolivariana de Venezuela
/Aló Presidente Teórico N°6
6 de Agosto 2009

756.4

286.6

73.3